

TEJA

TRIBUNAL ESTATAL DE
JUSTICIA ADMINISTRATIVA
DE SAN LUIS POTOSÍ.

**CUENTA
PÚBLICA 2018**



TEJA

TRIBUNAL ESTATAL DE
JUSTICIA ADMINISTRATIVA
DE SAN LUIS POTOSÍ.

CUENTA PÚBLICA 2018


CONTENIDO DE LA INFORMACIÓN FINANCIERA DEL 1 AL 31 DE DICIEMBRE DEL 2018.

Información Contable:

- Estado de Actividades (comparativo con Diciembre 2017)
- Estado de Situación Financiera (comparativo con Diciembre 2017)
- Estado de Cambios en la Situación Financiera.
- Estado Analítico del Activo.
- Estado Analítico de la Deuda y Otros Pasivos.
- Estado de Variación en la Hacienda Pública.
- Estado de Flujos de Efectivo (comparativo con Diciembre 2017)
- Informe sobre Pasivos Contingentes.
- Notas a los Estados Financieros.

Información Presupuestaria:

- Estado Analítico de los Ingresos.
- Estado Analítico del ejercicio del Presupuesto de Egresos en Clasificación Administrativa.
- Estado Analítico del ejercicio del Presupuesto de Egresos en Clasificación Económica (por Tipo de Gasto)



TEJA

TRIBUNAL ESTATAL DE
JUSTICIA ADMINISTRATIVA
DE SAN LUIS POTOSÍ.

CUENTA PÚBLICA 2018

**CONTENIDO DE LA INFORMACIÓN FINANCIERA DEL 1 AL 31 DE
DICIEMBRE DEL 2018.**

- Estado Analítico del Ejercicio del Presupuesto de Egresos en Clasificación por Objeto de Gasto.(Capítulo y Concepto).
- Estado Analítico del ejercicio del Presupuesto de Egresos por Clasificación Funcional.
- Estado Analítico del ejercicio del Presupuesto de Egresos por Fuente de Financiamiento.

Incluye lo referente a:

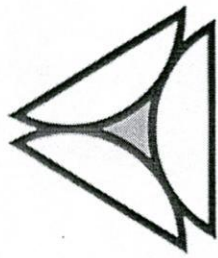
- Informe de Endeudamiento Neto.
- Informe de Intereses de la Deuda.

Indicadores de Postura Fiscal

- Indicadores de Postura Fiscal.

Información Programática:

- Gasto por Categoría Programática.
- Programas y Proyectos



TEJA

TRIBUNAL ESTATAL DE
JUSTICIA ADMINISTRATIVA
DE SAN LUIS POTOSÍ.

CUENTA PÚBLICA 2018


**CONTENIDO DE LA INFORMACIÓN FINANCIERA DEL 1 AL 31 DE
DICIEMBRE DEL 2018.**

Anexos:

- Relación de Bienes Muebles.
- Relación de Bienes Inmuebles.
- Relación de Cuentas Bancarias Productivas específicas.
- Relación de esquemas Bursátiles y Cobertura Financiera

Estados Financieros de la Ley de Disciplina Financiera

- Formato 1 Estado de Situación Financiera Detallado – LDF
- Formato 2 Informe Analítico de la Deuda Pública y Otros Pasivos – LDF
- Formato 3 Informe Analítico de Obligaciones diferentes de Financiamiento – LDF



TEJA

TRIBUNAL ESTATAL DE
JUSTICIA ADMINISTRATIVA
DE SAN LUIS POTOSÍ.

CUENTA PÚBLICA 2018


CONTENIDO DE LA INFORMACIÓN FINANCIERA DEL 1 AL 31 DE DICIEMBRE DEL 2018.

- Formato 4 Balance Presupuestario – LDF
- Formato 5 Estado Analítico de Ingresos Detallado – LDF
- Formato 6 a) Estado Analítico del Ejercicio del
Presupuesto de Egresos Detallado – LDF

(Clasificación por Objeto del Gasto)
- Formato 6 b) Estado Analítico del Ejercicio del
Presupuesto de Egresos Detallado – LDF

(Clasificación Administrativa)
- Formato 6 c) Estado Analítico del Ejercicio del
Presupuesto de Egresos Detallado – LDF

(Clasificación Funcional)
- Formato 6 d) Estado Calificación de Servicios personales
por Categoría – LDF
- Formato 8 Informe sobre estudios Actuariales – LDF



TEJA

TRIBUNAL ESTATAL DE
JUSTICIA ADMINISTRATIVA
DE SAN LUIS POTOSÍ.

CUENTA PÚBLICA 2018

CONTABLE

Información de Periodos Intermedios
BUNAL ESTATAL DE JUSTICIA ADMINISTRATIVA DE SAN LUIS POT
 Estado de Actividades
 Del 1 de Enero al 31 de Diciembre de 2018 y 2017
 (Pesos)

Concepto	2018	2017
INGRESOS Y OTROS BENEFICIOS		
Ingresos de la Gestión	0	0
Impuestos	0	0
Cuotas y Aportaciones de Seguridad Social	0	0
Contribuciones de Mejoras	0	0
Derechos	0	0
Productos	0	0
Aprovechamientos	0	0
Ingresos por Venta de Bienes y Prestación de Servicios	0	0
Participaciones, Aportaciones, Convenios, Incentivos Derivados de la Colaboración Fiscal, Fondos Distintos de Aportaciones, Transferencias, Asignaciones, Subsidios y Subvenciones, y Pensiones y Jubilaciones	35,687,252	11,334,220
Participaciones, Aportaciones, Convenios, Incentivos Derivados de la Colaboración Fiscal, Fondos Distintos de Aportaciones	5,000,000	0
Transferencias, Asignaciones, Subsidios y Subvenciones, y Pensiones y Jubilaciones	30,687,252	11,334,220
Otros Ingresos y Beneficios	0	0
Ingresos Financieros	0	0
Incremento por Variación de Inventarios	0	0
Disminución del Exceso de Estimaciones por Pérdida o Deterioro u Obsolescencia	0	0
Disminución del Exceso de Provisiones	0	0
Otros Ingresos y Beneficios Varios	0	0
Total de Ingresos y Otros Beneficios	35,687,252	11,334,220
GASTOS Y OTRAS PÉRDIDAS		
Gastos de Funcionamiento	29,818,270	10,460,105
Servicios Personales	25,631,882	6,968,006
Materiales y Suministros	801,685	483,548
Servicios Generales	3,384,702	3,008,551
Transferencias, Asignaciones, Subsidios y Otras Ayudas	0	0
Transferencias Internas y Asignaciones al Sector Público	0	0
Transferencias al Resto del Sector Público	0	0
Subsidios y Subvenciones	0	0
Ayudas Sociales	0	0
Pensionamientos y Jubilaciones	0	0
Transferencias a Fideicomisos, Mandatos y Contratos Análogos	0	0
Transferencias a la Seguridad Social	0	0
Donativos	0	0
Transferencias al Exterior	0	0
Participaciones y Aportaciones	0	0
Participaciones	0	0
Aportaciones	0	0
Convenios	0	0
Intereses, Comisiones y Otros Gastos de la Deuda Pública	0	0
Intereses de la Deuda Pública	0	0
Comisiones de la Deuda Pública	0	0
Gastos de la Deuda Pública	0	0
Costo por Coberturas	0	0
Apoyos Financieros	0	0
Otros Gastos y Pérdidas Extraordinarias	0	0
Estimaciones, Depreciaciones, Deterioros, Obsolescencia y Provisiones	0	0
Disminución de Inventarios	0	0
Aumento por Insuficiencia de Estimaciones por Pérdida o Deterioro y Aumento por Insuficiencia de Provisiones	0	0
Otros Gastos	0	0
Inversión Pública	0	0
Inversión Pública no Capitalizable	0	0
Total de Gastos y Otras Pérdidas	29,818,270	10,460,105
Resultados del Ejercicio (Ahorro/Desahorro)	5,868,982	874,115

Bajo protesta de decir verdad declaramos que los Estados Financieros y sus Notas son razonablemente correctos y responsabilidad de emis.

 LIC. JUAN RAMIRO ROBLEDO RUIZ
 MAGISTRADO PRESIDENTE

 C.P. JUAN MANUEL SARRASIA MELENDEZ
 DIRECTOR ADMINISTRATIVO

Información de Periodos Intermedios
 TRIBUNAL ESTATAL DE JUSTICIA ADMINISTRATIVA DE SAN LUIS POTOSÍ
 Estado de Situación Financiera
 Al 31 de Diciembre de 2018 y 2017
 (Pesos)

CONCEPTO	Año		CONCEPTO	Año	
	2018	2017		2018	2017
ACTIVO			PASIVO		
<i>Activo Circulante</i>			<i>Pasivo Circulante</i>		
Efectivo y Equivalentes	3,258,053	1,408,051	Cuentas por Pagar a Corto Plazo	3,395,051	1,514,528
Derechos a Recibir Efectivo o Equivalentes	59,691	0	Documentos por Pagar a Corto Plazo	0	0
Derechos a Recibir Bienes o Servicios	77,306	0	Porción a Corto Plazo de la Deuda Pública a Largo Plazo	0	0
Inventarios	0	0	Títulos y Valores a Corto Plazo	0	0
Almacenes	0	0	Pasivos Diferidos a Corto Plazo	0	0
Estimación por Pérdida o Deterioro de Activos Circulantes	0	0	Fondos y Bienes de Terceros en Garantía y/o Administración a Corto Plazo	0	0
Otros Activos Circulantes	0	0	Provisiones a Corto Plazo	0	0
Total de Activos Circulantes	3,395,051	1,408,051	Total de Pasivos Circulantes	3,395,051	1,514,528
<i>Activo No Circulante</i>			<i>Pasivo No Circulante</i>		
Inversiones Financieras a Largo Plazo	0	0	Cuentas por Pagar a Largo Plazo	0	0
Derechos a Recibir Efectivo o Equivalentes a Largo Plazo	0	0	Documentos por Pagar a Largo Plazo	0	0
Bienes Inmuebles, Infraestructura y Construcciones en Proceso	0	0	Deuda Pública a Largo Plazo	0	0
Bienes Muebles	3,398,798	2,636,292	Pasivos Diferidos a Largo Plazo	0	0
Activos Intangibles	54,178	54,178	Fondos y Bienes de Terceros en Garantía y/o en Administración a Largo Plazo	0	0
Depreciación, Deterioro y Amortización Acumulada de Bienes	-1,790,990	-1,349,617	Provisiones a Largo Plazo	0	0
Activos Diferidos	5,000,000	0	Total de Pasivos No Circulantes	0	0
Estimación por Pérdida o Deterioro de Activos no Circulantes	0	0	Total del Pasivo	3,395,051	1,514,528
Otros Activos no Circulantes	0	0	HACIENDA PÚBLICA/ PATRIMONIO		
Total de Activos No Circulantes	6,661,985	1,340,853	<i>Hacienda Pública/Patrimonio Contribuido</i>	0	0
Total del Activo	10,057,036	2,748,904	Aportaciones	0	0
			Donaciones de Capital	0	0
			Actualización de la Hacienda Pública / Patrimonio	0	0
			Hacienda Pública/Patrimonio Generado	6,661,985	1,234,376
			Resultados del Ejercicio (Ahorro / Desahorro)	5,868,982	874,115
			Resultados de Ejercicios Anteriores	793,003	360,261
			Revalúos	0	0
			Reservas	0	0
			Rectificaciones de Resultados de Ejercicios Anteriores	0	0
			Exceso o Insuficiencia en la Actualización de la Hacienda Pública/Patrimonio	0	0
			Resultado por Posición Monetaria	0	0
			Resultado por Tenencia de Activos no Monetarios	0	0
			Total Hacienda Pública/ Patrimonio	6,661,985	1,234,376
			Total del Pasivo y Hacienda Pública / Patrimonio	10,057,036	2,748,904

Bajo protesta de decir verdad declaramos que los Estados Financieros y sus Notas son razonablemente correctos y responsabilidad del emisor

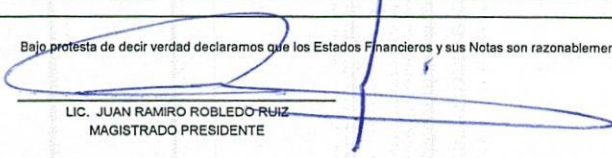
LIC. JUAN RAMIRO ROBLEDO RUIZ
 MAGISTRADO PRESIDENTE


C.P. JUAN MANUEL SARABIA MELENDEZ
 DIRECTOR ADMINISTRATIVO

Información de Periodos Intermedios
TRIBUNAL ESTATAL DE JUSTICIA ADMINISTRATIVA DE SAN LUIS POTOSÍ
Estado de Cambios en la Situación Financiera
Del 1 de Enero al 31 de Diciembre de 2018
(Pesos)

Concepto	Origen	Aplicación
ACTIVO	441,373	7,749,505
Activo Circulante	0	1,987,000
Efectivo y Equivalentes	0	1,850,003
Derechos a Recibir Efectivo o Equivalentes	0	59,691
Derechos a Recibir Bienes o Servicios	0	77,306
Inventarios	0	0
Almacenes	0	0
Estimación por Pérdida o Deterioro de Activos Circulantes	0	0
Otros Activos Circulantes	0	0
Activo No Circulante	441,373	5,762,505
Inversiones Financieras a Largo Plazo	0	0
Derechos a Recibir Efectivo o Equivalentes a Largo Plazo	0	0
Bienes Inmuebles, Infraestructura y Construcciones en Proceso	0	0
Bienes Muebles	0	762,505
Activos Intangibles	0	0
Depreciación, Deterioro y Amortización Acumulada de Bienes	441,373	0
Activos Diferidos	0	5,000,000
Estimación por Pérdida o Deterioro de Activos no Circulantes	0	0
Otros Activos no Circulantes	0	0
PASIVO	1,880,523	0
Pasivo Circulante	1,880,523	0
Cuentas por Pagar a Corto Plazo	1,880,523	0
Documentos por Pagar a Corto Plazo	0	0
Porción a Corto Plazo de la Deuda Pública a Largo Plazo	0	0
Títulos y Valores a Corto Plazo	0	0
Pasivos Diferidos a Corto Plazo	0	0
Fondos y Bienes de Terceros en Garantía y/o Administración a Corto Plazo	0	0
Provisiones a Corto Plazo	0	0
Otros Pasivos a Corto Plazo	0	0
Pasivo No Circulante	0	0
Cuentas por Pagar a Largo Plazo	0	0
Documentos por Pagar a Largo Plazo	0	0
Deuda Pública a Largo Plazo	0	0
Pasivos Diferidos a Largo Plazo	0	0
Fondos y Bienes de Terceros en Garantía y/o en Administración a Largo Plazo	0	0
Provisiones a Largo Plazo	0	0
HACIENDA PÚBLICA/ PATRIMONIO	5,427,609	0
Hacienda Pública/Patrimonio Contribuido	0	0
Aportaciones	0	0
Donaciones de Capital	0	0
Actualización de la Hacienda Pública / Patrimonio	0	0
Hacienda Pública/Patrimonio Generado	5,427,609	0
Resultados del Ejercicio (Ahorro / Desahorro)	4,994,867	0
Resultados de Ejercicios Anteriores	432,742	0
Revalúos	0	0
Reservas	0	0
Rectificaciones de Resultados de Ejercicios Anteriores	0	0
Exceso o Insuficiencia en la Actualización de la Hacienda Pública/Patrimonio	0	0
Resultado por Posición Monetaria	0	0
Resultado por Tenencia de Activos no Monetarios	0	0

Bajo protesta de decir verdad declaramos que los Estados Financieros y sus Notas son razonablemente correctos y responsabilidad del emisor


 LIC. JUAN RAMIRO ROBLEDO RUIZ
 MAGISTRADO PRESIDENTE


 C.P. JUAN MANUEL SARABIA MELENDEZ
 DIRECTOR ADMINISTRATIVO

Información de Periodos Intermedios
TRIBUNAL ESTATAL DE JUSTICIA ADMINISTRATIVA DE SAN LUIS POTOSÍ
 Estado Analítico del Activo
 Del 1 de Enero al 31 de Diciembre de 2018
 (Pesos)

Concepto	Saldo Inicial 1	Cargos del Periodo 2	Abonos del Periodo 3	Saldo Final 4=(1+2-3)	Variación del Periodo (4-1)
ACTIVO					
Activo Circulante	1,408,051	72,349,021	70,362,021	3,395,051	1,987,000
Efectivo y Equivalentes	1,408,051	35,880,833	34,030,831	3,258,053	1,850,003
Derechos a Recibir Efectivo o Equivalentes	0	36,240,824	36,181,133	59,691	59,691
Derechos a Recibir Bienes o Servicios	0	227,363	150,057	77,306	77,306
Inventarios	0	0	0	0	0
Almacenes	0	0	0	0	0
Estimación por Pérdida o Deterioro de Activos Circulantes	0	0	0	0	0
Otros Activos Circulantes	0	0	0	0	0
Activo No Circulante	1,340,853	5,762,505	441,373	6,661,985	5,321,132
Inversiones Financieras a Largo Plazo	0	0	0	0	0
Derechos a Recibir Efectivo o Equivalentes a Largo Plazo	0	0	0	0	0
Bienes Inmuebles, Infraestructura y Construcciones en Proceso	0	0	0	0	0
Bienes Muebles	2,636,292	762,505	0	3,398,798	762,505
Activos Intangibles	54,178	0	0	54,178	0
Depreciación, Deterioro y Amortización Acumulada de Bienes	-1,349,617	0	441,373	-1,790,990	-441,373
Activos Diferidos	0	5,000,000	0	5,000,000	5,000,000
Estimación por Pérdida o Deterioro de Activos no Circulantes	0	0	0	0	0
Otros Activos no Circulantes	0	0	0	0	0
TOTAL DEL ACTIVO	2,748,904	78,111,526	70,803,394	10,057,036	7,308,132

Bajo protesta de decir verdad declaramos que los Estados Financieros y sus Notas son razonablemente correctos y responsabilidad del emisor


LIC. JUAN RAMIRO ROBLEDO RUIZ
 MAGISTRADO PRESIDENTE

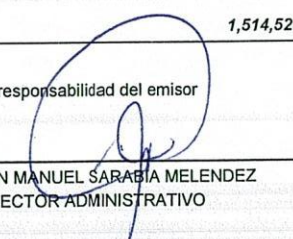
C.P. JUAN MANUEL SARABIA MELENDEZ
 DIRECTOR ADMINISTRATIVO

Información de Periodos Intermedios
TRIBUNAL ESTATAL DE JUSTICIA ADMINISTRATIVA DE SAN LUIS POTOSÍ
Estado Analítico de la Deuda y Otros Pasivos
Del 1 de Enero al 31 de Diciembre de 2018
(Pesos)

Denominación de las Deudas	Moneda de Contratación	Institución o País Acreedor	Saldo Inicial del Periodo	Saldo Final del Periodo
DEUDA PÚBLICA				
Corto Plazo				
Deuda Interna			0	0
Instituciones de Crédito	Peso	México	0	0
Títulos y Valores	Peso	México	0	0
Arrendamientos Financieros	Peso	México	0	0
Deuda Externa			0	0
Organismos Financieros Internacionales	Peso	México	0	0
Deuda Bilateral	Peso	México	0	0
Títulos y Valores	Peso	México	0	0
Arrendamientos Financieros	Peso	México	0	0
Subtotal a Corto Plazo			0	0
Largo Plazo				
Deuda Interna			0	0
Instituciones de Crédito	Peso	México	0	0
Títulos y Valores	Peso	México	0	0
Arrendamientos Financieros	Peso	México	0	0
Deuda Externa			0	0
Organismos Financieros Internacionales	Peso	México	0	0
Deuda Bilateral	Peso	México	0	0
Títulos y Valores	Peso	México	0	0
Arrendamientos Financieros			0	0
Subtotal a Largo Plazo			0	0
Otros Pasivos	Peso	México	1,514,528	3,395,051
Total Deuda y Otros Pasivos			1,514,528	3,395,051

Bajo protesta de decir verdad declaramos que los Estados Financieros y sus Notas son razonablemente correctos y responsabilidad del emisor


 LIC. JUAN RAMIRO ROBLEDO RUIZ
 MAGISTRADO PRESIDENTE


 C.P. JUAN MANUEL SARABIA MELENDEZ
 DIRECTOR ADMINISTRATIVO

Información de Periodos Intermedios
TRIBUNAL ESTATAL DE JUSTICIA ADMINISTRATIVA DE SAN LUIS POTOSÍ
 Estado de Variación en la Hacienda Pública
 Del 1 de Enero al 31 de Diciembre de 2018
 (pesos)

Concepto	Hacienda Pública/Patrimonio Contribuido	Hacienda Pública/Patrimonio Generado de Ejercicios Anteriores	Hacienda Pública/Patrimonio Generado del Ejercicio	Exceso o Insuficiencia en la Actualización de la Hacienda Pública / Patrimonio	TOTAL
HACIENDA PÚBLICA/PATRIMONIO CONTRIBUIDO NETO 2017	0				0
Aportaciones	0				0
Donaciones de Capital	0				0
Actualización de la Hacienda Pública/Patrimonio	0				0
HACIENDA PÚBLICA /PATRIMONIO GENERADO NETO 2017		360,261	874,115		1,234,376
Resultados del Ejercicio (Ahorro/Desahorro)			874,115		874,115
Resultados de Ejercicios Anteriores		360,261			360,261
Revalúos		0		0	0
Reservas		0			0
Rectificaciones de Resultados de Ejercicios Anteriores		0			0
EXCESO O INSUFICIENCIA EN LA ACTUALIZACIÓN DE LA HACIENDA PÚBLICA/ PATRIMONIO NETO 2017				0	0
Resultado por Posición Monetaria				0	0
Resultado por Tenencia de Activos no Monetarios				0	0
HACIENDA PÚBLICA / PATRIMONIO NETO FINAL 2017	0	360,261	874,115	0	1,234,376
CAMBIOS EN LA HACIENDA PÚBLICA/PATRIMONIO CONTRIBUIDO NETO 2018	0				0
Aportaciones	0				0
Donaciones de Capital	0				0
Actualización de la Hacienda Pública/Patrimonio	0				0
VARIACIONES DE LA HACIENDA PÚBLICA / PATRIMONIO GENERADO NETO 2018		432,742	4,994,867		5,427,609
Resultados del Ejercicio (Ahorro/Desahorro)			5,868,982		5,868,982
Resultados de Ejercicios Anteriores		432,742	-874,115		-441,373
Revalúos		0	0	0	0
Reservas		0	0		0
Rectificaciones de Resultados de Ejercicios Anteriores			0		0
CAMBIOS EN EL EXCESO O INSUFICIENCIA EN LA ACTUALIZACIÓN DE LA HACIENDA PÚBLICA/ PATRIMONIO NETO 2018				0	0
Resultado por Posición Monetaria				0	0
Resultado por Tenencia de Activos no Monetarios				0	0
HACIENDA PÚBLICA / PATRIMONIO NETO FINAL 2018	0	793,003	5,868,982	0	6,661,985

Bajo protesta de decir verdad declaramos que los Estados Financieros y sus Notas son razonablemente correctos y responsabilidad del emisor

LIC. JUAN RAMIRO ROBLEDO RUIZ
 MAGISTRADO PRESIDENTE

C.P. JUAN MANUEL SÁRBABIA MELENDEZ
 DIRECTOR ADMINISTRATIVO

Información de Periodos Intermedios
TRIBUNAL ESTATAL DE JUSTICIA ADMINISTRATIVA DE SAN LUIS POTOSÍ
 Estado de Flujos de Efectivo
 Del 1 de Enero al 31 de Diciembre de 2018 y 2017
 (Pesos)

Concepto	2018	2017
Flujos de Efectivo de las Actividades de Operación		
Origen		
Impuestos	35,687,252	11,961,004
Cuotas y Aportaciones de Seguridad Social	0	0
Contribuciones de mejoras	0	0
Derechos	0	0
Productos	0	0
Aprovechamientos	0	0
Ingresos por Venta de Bienes y Prestación de Servicios	0	0
Participaciones, Aportaciones, Convenios, Incentivos Derivados de la Colaboración Fiscal y Fondos Distintos de Aportaciones	5,000,000	0
Transferencias, Asignaciones, Subsidios y Subvenciones, y Pensiones y Jubilaciones	30,687,252	11,334,220
Otros Origenes de Operación	0	626,785
Aplicación		
Servicios Personales	28,063,213	9,668,764
Materiales y Suministros	23,257,366	6,891,273
Servicios Generales	730,055	480,974
Transferencias Internas y Asignaciones al Sector Público	3,208,610	2,296,517
Transferencias al resto del Sector Público	0	0
Subsidios y Subvenciones	0	0
Ayudas Sociales	0	0
Pensiones y Jubilaciones	0	0
Transferencias a Fideicomisos, Mandatos y Contratos Análogos	0	0
Transferencias a la Seguridad Social	0	0
Donativos	0	0
Transferencias al Exterior	0	0
Participaciones	0	0
Aportaciones	0	0
Convenios	0	0
Otras Aplicaciones de Operación	867,181	0
Flujos Netos de Efectivo por Actividades de Operación	7,624,039	2,292,241
Flujos de Efectivo de las Actividades de Inversión		
Origen		
Bienes Inmuebles, Infraestructura y Construcciones en Proceso	0	0
Bienes Muebles	0	0
Otros Origenes de Inversión	0	0
Aplicación		
Bienes Inmuebles, Infraestructura y Construcciones en Proceso	5,561,083	952,971
Bienes Muebles	5,000,000	0
Otras Aplicaciones de Inversión	561,083	947,066
Flujos Netos de Efectivo por Actividades de Inversión	-5,561,083	-952,971
Flujo de Efectivo de las Actividades de Financiamiento		
Origen		
Endeudamiento Neto	0	0
Interno	0	0
Externo	0	0
Otros Origenes de Financiamiento	0	0
Aplicación		
Servicios de la Deuda	212,954	0
Interno	212,954	0
Externo	106,477	0
Otras Aplicaciones de Financiamiento	106,477	0
Flujos netos de Efectivo por Actividades de Financiamiento	-212,954	0
Incremento/Disminución Neta en el Efectivo y Equivalentes al Efectivo	1,850,003	1,339,270
Efectivo y Equivalentes al Efectivo al inicio del Ejercicio	1,408,051	68,781
Efectivo y Equivalentes al Efectivo al final del Ejercicio	3,258,053	1,408,051

Bajo protesta de decir verdad declaramos que los Estados Financieros y sus Notas son razonablemente correctos y responsabilidad del emisor

 LIC. JUAN RAMIRO ROBLEDO RUIZ
 MAGISTRADO PRESIDENTE

 C.P. JUAN MANUEL SARABIA MELENDEZ
 DIRECTOR ADMINISTRATIVO

TRIBUNAL ESTATAL DE JUSTICIA ADMINISTRATIVA

CUENTA PÚBLICA 2018

RELACION DE PASIVOS CONTIGENTES

AL 31 DE DICIEMBRE 2018

FECHA

DESCRIPCION

IMPORTE

SALDO

NO CUENTA CON PASIVOS CONTIGENTES

Q

8

TRIBUNAL ESTATAL DE JUSTICIA ADMINISTRATIVA DE SAN LUIS POTOSÍ

NOTAS A LOS ESTADOS FINANCIEROS

31 DE DICIEMBRE 2018

I.- NOTAS DE DESGLOCE

INFORMACIÓN CONTABLE

1.-NOTAS AL ESTADO DE SITUACIÓN FINANCIERA

EFFECTIVO Y EQUIVALENTES

- Saldo en bancos al 31 de diciembre del 2018 por la cantidad de \$3'258,053.00 (tres millones doscientos cincuenta y ocho mil cincuenta y tres pesos 00/100 M.N.)
- Deudores diversos en cantidad \$59,683.00 por concepto de duplicidad en pago de sueldos por error en sistema bancario, Lic. Antonio Martínez Portillo por la cantidad de \$15,735.00, Verónica Tapia Hernández por \$12,392.40, Araceli Romero \$15,575.00., Ma. Del Carmen Silva Alejo por la cantidad de \$15,988.60
- Derechos a recibir bienes o servicios, por concepto de anticipo a cuenta de mobiliario por la cantidad de \$77,306.00, a nombre de José Ramón Garza Herrera.

BIENES MUEBLES, INMUEBLES E INTANGIBLES

- El mobiliario del Organismo, al mes de diciembre del 2018 se integra de:

DESCRIPCION	MOI	DEPRECIACIÓN ACUMULADA	TASA DE DEPRECIACIÓN %
MOBILIARIO	1,023,972	414,852	10
EQ. DE ADMINISTRACIÓN	64,220	58,617	10
EQUIPO DE COMPUTO	1'656,267	1,006,905	33.3
MAQUINARIA Y EQ. DIVERSOS	6,425	5,647	10
EQUIPO EDUCACIONAL	51,368	35,928	20 y 33.3
VEHÍCULOS Y EQ. TERRESTRE	346,858	172,050	25
SOFTWARE	35,904	23,413	20
LICENCIAS INFORMATICAS E INTELLECTUALES	18,274	15,095	10
EQ. DE COMUNICACIÓN Y TELECOM.	10,158	4,402	10

OTROS MOBILIARIO Y EQ. DE ADMINISTRACIÓN	93,961	44,510	10
MUEBLES EXCEPTO DE OFICINA Y ESTANTERÍA	6,880	1,628	10
SISTEMAS DE AIRE ACONDICIONADO, CALEFACCIÓN Y REFRIGERACIÓN	138,689	7,941	10
TOTAL	3'452,976	1,790,988	10

Se registra como activo diferido el proyecto de Juicio en Línea por la cantidad de \$5'000,000.00

- Activos netos al 31 de diciembre del 2018 \$6'661,988.00.
- Los activos no circulantes se expresan a su valor original de adquisición.
- La depreciación se calcula por el método de línea recta con la base en los porcentajes máximos autorizados por la Ley del Impuesto Sobre la Renta en vigor, para efectos del Título II, y se registra contablemente en forma anual.
- En términos generales el estado de los activos está en buenas condiciones de utilización, salvo el equipo de cómputo que tiene mayor antigüedad y que por el avance de la tecnología hace necesario su cambio en cuanto concluye su depreciación.

PASIVOS

- **Cuentas por pagar a corto plazo** por la cantidad de \$3'395,043.00 integrados por:

Servicios Personales a Corto Plazo.- por la cantidad de \$2'374,492.00 por concepto de obligaciones laborales que se integran por:

CONCEPTO	IMPORTE
APORTACIONES DE SEGURIDAD SOCIAL	195,668
APORTACIONES A SISTEMA DE RETIRO	179,252
APORTACIONES SOCIALES Y ECONOMICAS	1'875,311
OTRAS PRESTACIONES SOCIALES Y ECONOMICAS(2.5%)	124,261

Proveedores con importe de \$449,152.00 como sigue

PROVEEDOR	CONCEPTO	IMPORTE
MARIO HECTOR SANTOYO GUERRERO	MANTENIMIENTO DE INMUEBLE	156,960
TOTAL PLAY	SERVICIO DE INTERNET	19,140
JOSE RAMÓN GARZA HERRERA	ADQUISICIÓN MOBILIARIO	273,052

Retenciones y contribuciones por pagar.- por la cantidad de \$571,399.00 por retenciones de Impuesto Sobre la Renta, integrados por:

TIPO DE RETENCIÓN DEL IMPUESTO SOBRE LA RENTA	IMPORTE
HONORARIOS ASIMILABLES	42,470
SUELDOS Y SALARIOS	519,430
ARRENDAMIENTO	9,499

2.-NOTAS AL ESTADO DE RESULTADOS

Del 1 de enero al 31 de diciembre del 2018, presenta la siguiente información:

CONCEPTO	IMPORTE
1.-Transferencias estatales	\$35'687,252.00
2.-Gastos y otras perdidas	<u>29'818,270.00</u>
Resultado del ejercicio (Ahorro/Desahorro)	\$ 5'868,982.00

Ahorro aplicado en la inversión del Juicio en Línea por la cantidad de \$5'000,000.00, así como a la adquisición de muebles por la cantidad de \$762,508.00 y el pago de Adefas 2017 por la cantidad de \$106,474.00.

3.-NOTAS AL ESTADO DE FLUJO DE EFECTIVO

Del análisis al estado de flujos de efectivo acumulado al 31 de diciembre del 2018, se observa un flujo neto de efectivo por actividades de operación como sigue: origen transferencias internas estatales por la cantidad de \$35'687,252.00 y su aplicación en los rubros de servicios personales, materiales y suministros, servicios generales y otras aplicaciones de operación en cantidad de \$28'063,213.00, dando como resultado un flujo neto de efectivo en actividades de operación por la cantidad de \$7'624,039.00, del que se aplicó inversión por la cantidad de \$ 5,561,083.00 que se integra como sigue:

- Inversión en juicio en Línea \$5'000.000.00
- Adquisición de muebles 561,083.00
- **Total en Inversiones** **\$5'561,083.00**

Así como un flujo de efectivo en las actividades de financiamiento, aplicándose la cantidad de \$106,477.00.

Determinándose una incremento neto en el efectivo y equivalentes al final del ejercicio de \$1'850,002.00, considerando el efectivo y equivalentes al inicio del ejercicio por la cantidad de \$1'408,051.00.

II.- INFORMACIÓN PRESUPUESTAL

4.- INFORMACIÓN PRESUPUESTAL

Para el mes de diciembre del 2018, se autorizó un presupuesto de \$4'141,485.00 como sigue:

CAPITULO	IMPORTE
1000 SERVICIOS PERSONALES.	\$3,453,332.00
2000 MATERIALES Y SUMINISTROS	92,421.00
3000 SERVICIOS GENERALES	595,732.00
PRESUPUESTO AUTORIZADO	\$4,141,485.00

Así mismo se informa que el Presupuesto Autorizado por el Congreso del Estado, para este Organismo en el capítulo 1000 de servicios Personales, solo se registra contable y presupuestalmente lo correspondiente a las partidas 1211 de honorarios profesionales y 1212 de honorarios por servicios personales (honorarios asimilables), así como el correspondiente al personal de Confianza y del Sistema Anticorrupción, lo anterior a fin de que de manera paulatina este Tribunal administre la totalidad del presupuesto del capítulo 1000 de Servicios personales; referente al resto de las partidas y que corresponden al personal de base y o sindicalizado lo continuara gestionando la Oficialía Mayor.

• **ESTADO DEL EJERCICIO DEL PRESUPUESTO MES DE DICIEMBRE 2018**

PRESUPUESTO APROBADO	PRESUPUESTO DEVENGADO	VARIACIÓN%
\$ 3'306,128.00	\$ 13'492,787.00	408.1

5.-CUENTAS DE MEMORIA (ORDEN)

Las cuentas que se integran en Estado de Situación Financiera, son las que corresponden al presupuesto de egresos como sigue:

DESCRIPCIÓN	IMPORTE
PRESUPUESTO ACUMULADO	
INGRESOS	
LEY DE INGRESOS ESTIMADA	\$ 19'381,072.00
LEY DE INGRESOS POR EJECUTAR	0.00
MODIFICACIONES A LA LEY DE INGRESOS ESTIMADA	16'306,180.00
LEY DE INGRESOS DEVENGADA	35'687,252.00
LEY DE INGRESOS RECAUDADA	35'687,252.00
EGRESOS	
PRESUPUESTO:	
APROBADO	\$ 19'381,072.00
POR EJERCER	0.00
MODIFICACIONES AL PRESUPUESTO DE EGRESOS APROBADO	16'306,180.00
COMPROMETIDO	35'687,252.00
DEVENGADO	35'687,252.00
EJERCIDO	32'957,877.00
PAGADO	32'863,592.00

III.-NOTAS DE GESTIÓN ADMINISTRATIVA

INTRODUCCION

Los estados financieros de los entes públicos, prevén información financiera a los principales usuarios de la misma, al Congreso del Estado y a los Ciudadanos.

El objetivo del presente documento es la revelación del contexto y de los aspectos económicos-financieros más importantes que influyeron en las decisiones del período, y que deberán ser considerados en la elaboración de los Estados Financieros para la mayor comprensión de los mismos y sus particularidades.


De esta manera, se informa y explica la respuesta del Gobierno a las condiciones relacionadas con la información financiera de cada período en gestión; además de exponer aquellas políticas que podrían afectar la toma de decisiones en períodos posteriores.

PANORAMA ECONOMICO Y FINANCIERO

El complejo entorno global y nacional incide en el desempeño económico de nuestro Estado e impacta significativamente en las finanzas públicas. Ello se refleja en que para el año 2018 se prevé un moderado crecimiento del gasto federal destinado a las entidades federativas. Por ello, la expectativa para 2018 de disponibilidad de recursos de fondos federales para inversión es de un escaso crecimiento, fondos que disminuyen como los culturales y el de convenios de agua y saneamiento, e incluye la previsión de la eliminación de San Luis Potosí de la factibilidad de acceder a recursos del Fondo de Fortalecimiento en sus vertientes estatal y municipal.

En lo que corresponde a este órgano jurisdiccional, durante el ejercicio 2017 se llevó a cabo la implementación del Sistema anticorrupción, quedando pendientes para el ejercicio como es el iniciar diversas atribuciones enmarcadas en la Ley Orgánica del Tribunal Estatal de Justicia Administrativa como son: la implementación del estatuto de Carrera, la creación de una nueva sala unitaria, la creación del Centro de estudio lo que coadyuvara en un mejor desempeño en nuestras funciones hacia la ciudadanía.

AUTORIZACIÓN E HISTORIA

 El Tribunal de lo Contencioso Administrativo del Estado se creó con fecha 23 de abril de 1993; con fecha 3 de marzo del 2016 el H. Congreso del Estado reforma el artículo 123 de la Constitución Política del Estado de San Luis Potosí en el que cambia la denominación de este Órgano Jurisdiccional para establecer el

Tribunal Estatal de Justicia Administrativa del estado de San Luis Potosí, con nuevas facultades jurisdiccionales.

ORGANIZACIÓN Y OBJETO SOCIAL

- **OBJETO SOCIAL.-** Es la impartición de Justicia Administrativa
- **PRINCIPAL ACTIVIDAD.-** conocer y resolver las controversias de carácter administrativo y fiscal que se susciten entre la Administración Pública Estatal o Municipal y sus Organismos Descentralizados, Estatales y Municipales e Intermunicipales y los particulares, dotado de plena jurisdicción y autonomía para dictar sus fallos, con competencia en todo el territorio estatal. La ley establecerá su organización, funcionamiento, procedimientos y en su caso, recursos contra sus resoluciones. El Tribunal Estatal de Justicia Administrativa es también el Órgano competente para imponer las sanciones a los servidores públicos locales y municipales por las responsabilidades administrativas que la ley determine como graves, y a los particulares que incurran en actos vinculados con esas faltas, así como fincar a los responsables el pago de las indemnizaciones y sanciones pecuniarias que deriven de los daños y perjuicios que afecten a la hacienda pública Estatal o municipal, o al patrimonio de los entes públicos estatales o municipales.
- **EJERCICIO FISCAL.-** Del 1 de enero al 31 de diciembre 2018.
 - **REGIMEN JURIDICO.-** El Tribunal Estatal de Justicia Administrativa de San Luis Potosí es un órgano de control de legalidad, con plena jurisdicción, dotado de plena autonomía constitucional, para dictar sus fallos y hacerlos cumplir, así como para el manejo de su presupuesto.
 - **CONSIDERACIONES FISCALES.-** El organismo es fiscalmente una persona moral no contribuyente conforme al Título III de la Ley del Impuesto

Sobre la Renta y solo tiene las obligaciones de retener y enterar el impuesto y exigir la documentación que reúna los requisitos fiscales, cuando hagan pagos a terceros y estén obligados a ello en términos de Ley.

Es importante destacar que a partir del 19 de julio del presente ejercicio, nace el Tribunal Estatal de Justicia Administrativa, de conformidad con la Ley Orgánica de dicho Órgano Jurisdiccional.

- ESTRUCTURA FUNCIONAL BASICA.- Se conforma como sigue:

PLENO

SALA SUPERIOR UNITARIA

PRIMERA SALA UNITARIA- SEGUNDA SALA UNITARIA- TERCERA SALA UNITARIA

SECRETARIA ACUERDOS

CONTRALORIA INTERNA

DIRECCIÓN DE ADMINISTRACIÓN Y FINANZAS

OTRAS UNIDADES ADMINISTRATIVAS.

Estructura a partir del día 19 de julio del 2017.

BASES DE PREPARACIÓN DE LOS ESTADOS FINANCIEROS

- Los Estados Financieros que se acompañan, fueron preparados de acuerdo a las normas y postulados establecidos en la Ley General de Contabilidad Gubernamental del Consejo Nacional de Armonización Contable.
- Las operaciones que se registran en los estados financieros se realizan a su valor de realización.
- Se aplican los postulados básicos en la contabilidad gubernamental de acuerdo a lo establecido.
- Se aplica a partir del presente ejercicio la base de devengado de acuerdo a los momentos contables, establecidos en la Ley General de Contabilidad Gubernamental.

- La implementación del ejercicio del devengo se aplica de conformidad con la Ley en la materia, y se registran las operaciones contables y presupuestales en el programa adquirido al INDETEC (SAAGC.NET).

CARACTERISTICAS DEL SISTEMA DE CONTABILIDAD GUBERNAMENTAL (SCG NET)

- Sistema de Contabilidad Armonizado adquirido al INDETEC:
- Único, uniforme e integrador.
- Integra automáticamente la operación contable con el ejercicio presupuestario;
- Registra de manera automática y, por única vez, en los momentos contables correspondientes, con base en devengado.
- Efectúa la interrelación automática de los clasificadores presupuestarios, lista de cuentas y el catálogo de bienes
- Efectúa en las cuentas contables el registro de las etapas del presupuesto de los entes públicos;
- Facilita el registro y control de los inventarios de bienes muebles e inmuebles;
- Generar, en tiempo real, estados financieros y de ejecución presupuestaria;
- Su diseño permite el procesamiento y generación de estados financieros mediante el uso de las tecnologías de la información.

POLITICAS DE CONTABILIDAD SIGNIFICATIVAS

- No se realizan operaciones con el extranjero.
- No se cuentan con acciones de otras compañías.
- No se tienen inventarios para su valuación.
- No se tienen beneficios a empleados.
- No se cuenta con provisiones.
- No se tienen reservas.

POSICIÓN EN MONEDA EXTRANJERA Y PROTECCIÓN DE RIESGO CAMBIARIO

No aplica

REPORTE ANALITICO DE ACTIVO

- En el punto de bienes muebles, inmuebles e intangibles, se integra la información relativa a las políticas aplicadas.
- Se anexa relación de activos fijos con la información relativa a monto original de adquisición, año de adquisición, porcentaje de depreciación y depreciación acumulada.

FIDEICOMISOS, MANDATOS Y ANALOGOS

No se cuenta con estos instrumentos

REPORTE DE RECAUDACIÓN

No aplica

INFORMACIÓN SOBRE LA DEUDA Y REPORTE ANALITICO

No aplica

CALIFICACIONES OTORGADAS

No aplica

PROCESO DE MEJORA

Las Políticas de control interno que se tienen actualmente, respecto de los recursos financieros y presupuestales son las referentes a:

- Recepción de documentación.
- Improcedencia del trámite.
- Responsabilidad del área de recursos financieros.
- Elaboración de pólizas contables y presupuestales.
- Captura de información en el sistema contable.
- Elaboración de Estados Financieros.
- Elaboración de conciliación bancaria.

AVANCES

Al mes de octubre del 2018

INDICADOR	OBJETIVO	META	PERIODECIDAD/AVANCE
FINANCIEROS	ELABORACION DE INFORMES FINANCIEROS (BALANCE GENERAL, ESTADO DE RESULTADOS, AUXILIARES, Y CONCILIACIÓN BANCARIA)	CONTAR CON EL 100% DE INFORMES FINANCIEROS	MENSUAL 100%
APLICACIÓN PRESUPUESTAL	APLICACIÓN DEL PRESUPUESTO DE CAPITULOS 1000(HONORARIOS ASIMILABLES, 2000 MATERIALES Y SUMINISTROS Y 3000 GASTOS	AL FIN DEL EJERCICIO APLICAR LA TOTALIDAD DEL PRESUPUESTO	MENSUAL 100 % ACUM. AL 31 DE DICIEMBRE 2018

	GENERALES Y 5000 ADQUISICIONES		
PRESUPUESTAL	ELABORACION DE PROYECTO DE PRESUPUESTO ANUAL	PRESENTAR PROYECTO DE PRESUPUESTO A FINANZAS	ANUAL(SEPTIEMBRE) 100%
CONTABLE PRESUPUESTAL	REGISTRAR CONTABLE Y PRESUPUESTALMENTE LAS OPERACIONES GENERADAS	100% DE OPERACIONES RESALIZADAS EN EL PERÍODO	MENSUAL 100%

INFORMACIÓN POR SEGMENTOS

No aplica



INFORMACIÓN ADICIONAL

- Fuentes de información.- información contable que se genera a partir del 2018, Presupuesto autorizado de egresos 2018, integración de activos.
- Dirección de Internet.- www.tejaslp.gob.mx
- Dirección.- Av. Venustiano Carranza No. 1100 5º piso oficina no. 59, Barrio de Tequisquiapan C.P. 78230, San Luis potosí, S.L.P.
- Teléfonos.- 811 89 93, 833 85 30 y 8 13 97 41.

PARTES RELACIONADAS

No aplica.

BAJO PROTESTA DE DECIR VERDAD, DECLARAMOS QUE LOS ESTADOS FINANCIEROS Y SUS NOTAS SON RAZONABLEMENTE CORRECTOS Y SON RESPONSABILIDAD DEL EMISOR Y DE ACUERDO AL CALENDARIO DE IMPLEMENTACIÓN, EMITIDO POR EL CONSEJO NACIONAL DE ARMONIZACIÓN CONTABLE.

DIRECTOR ADMINISTRATIVO	MAGISTRADO PRESIDENTE
	
C.P. JUAN MANUEL SARABIA MELENDEZ	LIC. JUAN RAMIRO ROBLEDO RUIZ



**TRIBUNAL ESTATAL DE JUSTICIA ADMINISTRATIVA DE SAN
INTEGRACIÓN DE ACTIVO Y DEPRECIACIONES AL 31 DE DICIEMBRE**

AÑO	EQ. DE ADMINISTRACIÓN		MOBILIARIO		EQ. EDUCACIONAL RECREATIVO		EQ. DE COMPUTO		MAQUINARIA Y EQ. DIV.		VEHICULOS Y EQ. TERRESTRE		SOFTWARE	
	IMPORTE	DEPRECIACION	IMPORTE	DEPRECIACION	IMPORTE	DEPRECIACION	IMPORTE	DEPRECIACION	IMPORTE	DEPRECIACION	IMPORTE	DEPRECIACION	IMPORTE	DEPRECIACION
2006	8,060.70	8,059.70	3,711.00	3,709.00	15,983.55	15,982.55	130,406.98	130,391.98						
2007	1,521.18	1,518.18	11,442.44	11,435.44			36,578.16	36,573.15						
2008	13,099.06	13,095.06	64,409.35	64,393.35			52,205.82	52,200.83	808.69	807.69				
2009	23,538.23	21,945.05	140,572.20	127,134.10			72,714.00	72,709.99						
2010	6,740.40	6,072.37	40,763.08	34,279.50			82,805.19	82,805.19	5,616.80	4,839.09	41,760.00	41,760.00		
2011	11,260.95	7,926.76	2,799.30	2,122.80			11,999.00	11,999.00			1.00	-		
2012			52,653.09	34,661.46	6,148.00	6,146.00	5,799.00	5,797.01					10,000.00	10,000.00
2013			47,635.19	25,342.84			58,230.60	58,225.61						
2014			159,821.70	68,309.11			214,786.89	214,769.89					10,000.00	6,812.50
2015			9,222.00	2,766.60			40,567.22	40,559.22			100,106.68	70,074.69	5,000.00	3,062.50
2016			35,207.32	7,721.58	16,636.70	11,396.90	101,645.59	75,855.32					5,000.00	2,250.00
2017			204,432.02	29,466.56			488,611.78	192,702.38			204,990.00	60,215.81	5,904.40	1,287.64
2018			251,305.03	3,510.16	12,600.00	2,402.53	359,916.81	32,314.95						
TOTAL	64,220.52	58,617.11	1,023,973.72	414,852.49	51,368.25	35,927.97	1,656,267.04	1,006,904.52	6,425.49	5,646.78	346,857.68	172,050.50	35,904.40	23,412.64



Lic. Juan Ramiro Robledo Ruiz
Magistrado Presidente




C.P. Juan Manuel Sarabia Meléndez
Director Administrativo

LUIS POTOSI

MBRE 2018									
LICENCIAS INFORMATICAS		EQ. DE COMUNICACIÓN Y		OTRO MOBILIARIOS Y		MUEBLES EXCEPTO			
E INTELLECTUALES		TELECOMUNICACION		Y EQ. DE ADMINISTRACION		DE OFICINA Y ESTANTERIA			
IMPORTE	DEPRECIACION	IMPORTE	DEPRECIACION	IMPORTE	DEPRECIACION	IMPORTE	DEPRECIACION	TOTALES ANUALES	
								158,162.23	158,143.22
								49,541.78	49,526.77
								130,522.92	130,496.93
								236,824.43	221,789.14
								177,685.47	169,756.15
								26,060.25	22,048.56
6,614.78	5,622.58							81,214.87	62,227.04
11,658.95	9,472.88							117,524.74	93,041.34
		10,158.12	4,401.80	11,600.00	11,599.00	2,443.34	1,018.04	408,810.05	306,910.34
								154,895.90	116,463.01
				10,138.40	8,445.29			168,628.01	105,669.09
				72,222.60	24,465.89	4,436.28	609.99	980,597.08	308,748.28
				138,686.12	7,941.17			762,507.96	46,168.81
18,273.73	15,095.46	10,158.12	4,401.80	232,647.12	52,451.34	6,879.62	1,628.03	3,452,975.69	1,790,988.66

ACTIVOS TOTALES 1,661,987.03



TEJA

TRIBUNAL ESTATAL DE
JUSTICIA ADMINISTRATIVA
DE SAN LUIS POTOSÍ.

CUENTA PÚBLICA 2018

PRESUPUESTARIA

1

Información de Periodos Intermedios
TRIBUNAL ESTATAL DE JUSTICIA ADMINISTRATIVA DE SAN LUIS POTOSÍ
 Estado Analítico de Ingresos
 Del 1 de Enero al 31 de Diciembre de 2018

Rubro de Ingresos	Ingreso					Diferencia (6= 5 - 1)
	Estimado	Ampliaciones y Reducciones	Modificado	Devengado	Recaudado	
	(1)	(2)	(3= 1 + 2)	(4)	(5)	
Impuestos	0	0	0	0	0	0
Cuotas y Aportaciones de Seguridad Social	0	0	0	0	0	0
Contribuciones de Mejoras	0	0	0	0	0	0
Derechos	0	0	0	0	0	0
Productos	0	0	0	0	0	0
Aprovechamientos	0	0	0	0	0	0
Ingresos por Venta de Bienes, Prestación de Servicios y Otros Ingresos	0	0	0	0	0	0
Participaciones, Aportaciones, Convenios, Incentivos Derivados de la Colaboración Fiscal y Fondos Distintos de Aportaciones	0	5,000,000	5,000,000	5,000,000	5,000,000	5,000,000
Transferencias, Asignaciones, Subsidios y Subvenciones, y Pensiones y Jubilaciones	19,381,072	12,221,173	31,602,244	30,687,252	30,687,252	11,306,180
Ingresos Derivados de Financiamientos						
Total	19,381,072	17,221,173	36,602,244	35,687,252	35,687,252	16,306,180
				Ingresos excedentes¹		16,306,180

Estado Analítico de Ingresos Por Fuente de Financiamiento	Ingreso					Diferencia (6= 5 - 1)
	Estimado	Ampliaciones y Reducciones	Modificado	Devengado	Recaudado	
	(1)	(2)	(3= 1 + 2)	(4)	(5)	
Ingresos del Poder Ejecutivo Federal o Estatal y de los Municipios						
Impuestos	0	0	0	0	0	0
Cuotas y Aportaciones de Seguridad Social	0	0	0	0	0	0
Contribuciones de Mejoras	0	0	0	0	0	0
Derechos	0	0	0	0	0	0
Productos	0	0	0	0	0	0
Aprovechamientos	0	0	0	0	0	0
Participaciones, Aportaciones, Convenios, Incentivos Derivados de la Colaboración Fiscal y Fondos Distintos de Aportaciones	0	5,000,000	0	5,000,000	5,000,000	0
Transferencias, Asignaciones, Subsidios y Subvenciones, y Pensiones y Jubilaciones	19,381,072	12,221,173	31,602,244	30,687,252	30,687,252	11,306,180
Ingresos de los Entes Públicos de los Poderes Legislativo y Judicial, de los Órganos Autónomos y del Sector Paraestatal o Paramunicipal, así como de las Empresas Productivas del Estado						
Cuotas y Aportaciones de Seguridad Social	0	0	0	0	0	0
Productos	0	0	0	0	0	0
Ingresos por Venta de Bienes, Prestación de Servicios y Otros Ingresos	0	0	0	0	0	0
Transferencias, Asignaciones, Subsidios y Subvenciones, y Pensiones y Jubilaciones	0	0	0	0	0	0
Ingresos derivados de financiamiento						
Ingresos Derivados de Financiamientos			0			0
Total	19,381,072	17,221,173	31,602,244	35,687,252	35,687,252	11,306,180
				Ingresos excedentes¹		11,306,180


¹ Los Ingresos excedentes se presentan para efectos de cumplimiento de la Ley General de Contabilidad Gubernamental y el importe reflejado debe ser siempre mayor a cero


LIC. JUAN RAMIRO ROBLEDO RUIZ
 MAGISTRADO PRESIDENTE

C.P. JUAN MANUEL SARABIA MELENDEZ
 DIRECTOR ADMINISTRATIVO

Información de Periodos Intermedios
TRIBUNAL ESTATAL DE JUSTICIA ADMINISTRATIVA DE SAN LUIS POTOSÍ
 Estado Analítico del Ejercicio del Presupuesto de Egresos
 Clasificación Administrativa
 Del 1 de Enero al 31 de Diciembre de 2018

Concepto	Egresos					Subejercicio
	Aprobado	Ampliaciones/ (Reducciones)	Modificado	Devengado	Pagado	
	1	2	3 = (1 + 2)	4	5	
Sin Ramo/Dependencia	\$19,381,072	\$16,306,180	\$35,687,252	\$35,687,252	\$32,863,592	\$0
21146 TRIBUNAL ESTATAL DE JUSTICIA ADMINISTRATIVA DE SAN LUIS POTOSÍ	\$19,381,072	\$16,306,180	\$35,687,252	\$35,687,252	\$32,863,592	\$0
						\$0
						\$0
						\$0
						\$0
						\$0
						\$0
Total del Gasto	\$19,381,072	\$16,306,180	\$35,687,252	\$35,687,252	\$32,863,592	\$0


 LIC. JUAN RAMIRO ROBLEDO RUIZ
 MAGISTRADO PRESIDENTE


 C.P. JUAN MANUEL SARRABIA MELENDEZ
 DIRECTOR ADMINISTRATIVO

Información de Periodos Intermedios
TRIBUNAL ESTATAL DE JUSTICIA ADMINISTRATIVA DE SAN LUIS POTOSÍ
Estado Analítico del Ejercicio del Presupuesto de Egresos
Clasificación Económica (por Tipo de Gasto)
Del 1 de Enero al 31 de Diciembre de 2018

Concepto	Egresos					Subejercicio
	Aprobado	Ampliaciones/ (Reducciones)	Modificado	Devengado	Pagado	
	1	2	3 = (1 + 2)	4	5	
Gasto Corriente	18,602,093	11,216,176	29,818,270	29,818,270	27,196,032	0
Gasto de Capital	778,979	4,983,527	5,762,505	5,762,505	5,561,083	0
Amortización de la Deuda y Disminución de Pasivos	0	106,477	106,477	106,477	106,477	0
Pensiones y Jubilaciones	0	0	0	0	0	0
Participaciones	0	0	0	0	0	0
Total del Gasto	19,381,072	16,306,180	35,687,252	35,687,252	32,863,592	0

LIC. JUAN RAMIRO ROBLEDO RUIZ
 MAGISTRADO PRESIDENTE

C.P. JUAN MANUEL SARABIA MELENDEZ
 DIRECTOR ADMINISTRATIVO

Información de Períodos Intermedios
TRIBUNAL ESTATAL DE JUSTICIA ADMINISTRATIVA DE SAN LUIS POTOSÍ
 Estado Analítico del Ejercicio del Presupuesto de Egresos
 Clasificación por Objeto del Gasto (Capítulo y Concepto)
 Del 1 de Enero al 31 de Diciembre de 2018

Concepto	Egresos					Subejercicio
	Aprobado	Ampliaciones/ (Reducciones)	Modificado	Devengado	Pagado	
	1	2	3 = (1 + 2)	4	5	6 = (3 + 4)
Servicios Personales						
Remuneraciones al Personal de Carácter Permanente	15,353,420	10,278,462	25,631,882	25,631,882	23,257,366	0
Remuneraciones al Personal de Carácter Transitorio	11,877,574	2,974,481	14,852,054	14,852,054	14,852,054	0
Remuneraciones Adicionales y Especiales	1,527,954	328,534	1,856,488	1,856,488	1,856,488	0
Seguridad Social	553,816	3,491,129	4,044,945	4,044,945	4,044,945	0
Otras Prestaciones Sociales y Económicas	192,993	662,640	855,633	855,633	480,689	0
Previsiones	1,201,084	2,821,679	4,022,763	4,022,763	2,023,190	0
Pago de Estímulos a Servidores Públicos	0	0	0	0	0	0
Materiales y Suministros						
Materiales de Administración, Emisión de Documentos y Artículos Oficiales	543,700	257,985	801,685	801,685	730,055	0
Alimentos y Utensilios	219,000	60,547	279,547	279,547	279,547	0
Materias Primas y Materiales de Producción y Comercialización	44,000	10,728	54,728	54,728	54,728	0
Materiales y Artículos de Construcción y de Reparación	0	0	0	0	0	0
Productos Químicos, Farmacéuticos y de Laboratorio	50,500	72,852	123,352	123,352	123,352	0
Combustibles, Lubricantes y Aditivos	2,500	-1,693	807	807	807	0
Vestuario, Blancos, Prendas de Protección y Artículos Deportivos	163,700	-92,988	70,712	70,712	70,712	0
Materiales y Suministros Para Seguridad	4,000	-4,000	0	0	0	0
Herramientas, Refacciones y Accesorios Menores	0	0	0	0	0	0
Servicios Generales						
Servicios Básicos	60,000	212,539	272,539	272,539	200,909	0
Servicios de Arrendamiento	3,483,952	-99,250	3,384,702	3,384,702	3,208,610	0
Servicios Profesionales, Científicos, Técnicos y Otros Servicios	358,800	1,057	359,857	359,857	340,717	0
Servicios Financieros, Bancarios y Comerciales	2,041,104	-883,277	1,157,827	1,157,827	1,157,827	0
Servicios de Instalación, Reparación, Mantenimiento y Conservación	564,188	-376,959	187,229	187,229	187,229	0
Servicios de Comunicación Social y Publicidad	28,303	122,591	150,894	150,894	150,894	0
Servicios de Traslado y Viáticos	171,557	1,019,769	1,191,326	1,191,326	1,034,375	0
Servicios Oficiales	0	9,073	9,073	9,073	9,073	0
Otros Servicios Generales	180,000	125,286	305,286	305,286	305,286	0
Transferencias, Asignaciones, Subsidios y Otras Ayudas	125,000	-124,327	673	673	673	0
Transferencias Internas y Asignaciones al Sector Público	15,000	7,538	22,538	22,538	22,538	0
Transferencias al Resto del Sector Público	0	0	0	0	0	0
Subsidios y Subvenciones	0	0	0	0	0	0
Ayudas Sociales	0	0	0	0	0	0
Pensiones y Jubilaciones	0	0	0	0	0	0
Transferencias a Fideicomisos, Mandatos y Otros Análogos	0	0	0	0	0	0
Transferencias a la Seguridad Social	0	0	0	0	0	0
Donativos	0	0	0	0	0	0
Transferencias al Exterior	0	0	0	0	0	0
Bienes Muebles, Inmuebles e Intangibles						
Mobiliario y Equipo de Administración	0	762,505	762,505	762,505	561,083	0
Mobiliario y Equipo Educativo y Recreativo	0	611,219	611,219	611,219	409,797	0
Equipo e Instrumental Médico y de Laboratorio	0	12,600	12,600	12,600	12,600	0
Vehículos y Equipo de Transporte	0	0	0	0	0	0
Equipo de Defensa y Seguridad	0	0	0	0	0	0
Maquinaria, Otros Equipos y Herramientas	0	0	0	0	0	0
Activos Biológicos	0	138,686	138,686	138,686	138,686	0
Bienes Inmuebles	0	0	0	0	0	0
Activos Intangibles	0	0	0	0	0	0
Inversión Pública						
Obra Pública en Bienes de Dominio Público	0	5,000,000	5,000,000	5,000,000	5,000,000	0
Obra Pública en Bienes Propios	0	0	0	0	0	0
Proyectos Productivos y Acciones de Fomento	0	0	0	0	0	0
Inversiones Financieras y Otras Provisiones						
Inversiones Para el Fomento de Actividades Productivas	0	5,000,000	5,000,000	5,000,000	5,000,000	0
Acciones y Participaciones de Capital	0	0	0	0	0	0
Compra de Títulos y Valores	0	0	0	0	0	0
Concesión de Préstamos	0	0	0	0	0	0
Inversiones en Fideicomisos, Mandatos y Otros Análogos	0	0	0	0	0	0
Otras Inversiones Financieras	0	0	0	0	0	0
Provisiones para Contingencias y Otras Erogaciones Especiales	0	0	0	0	0	0
Participaciones y Aportaciones						
Participaciones	0	0	0	0	0	0
Aportaciones	0	0	0	0	0	0
Convenios	0	0	0	0	0	0
Deuda Pública						
Amortización de la Deuda Pública	0	106,477	106,477	106,477	106,477	0
Intereses de la Deuda Pública	0	0	0	0	0	0
Comisiones de la Deuda Pública	0	0	0	0	0	0
Gastos de la Deuda Pública	0	0	0	0	0	0
Costo por Coberturas	0	0	0	0	0	0
Apoyos Financieros	0	0	0	0	0	0
Adeudos de Ejercicios Fiscales Anteriores (Adefas)	0	0	0	0	0	0
Total del Gasto	19,381,072	16,306,180	35,687,252	35,687,252	32,863,592	0

LIC. JUAN RAMIRO ROBLEDO RUIZ
MAGISTRADO PRESIDENTE

C.P. JUAN MANUEL SARABIA MLENDEZ
DIRECTOR ADMINISTRATIVO

Información de Periodos Intermedios
TRIBUNAL ESTATAL DE JUSTICIA ADMINISTRATIVA DE SAN LUIS POTOSÍ
 Estado Analítico del Ejercicio del Presupuesto de Egresos
 Clasificación Funcional (Finalidad y Función)
 Del 1 de Enero al 31 de Diciembre de 2018

Concepto	Egresos					Subejercicio 6 = (3 - 4)
	Aprobado	Ampliaciones/ (Reducciones)	Modificado	Devengado	Pagado	
	1	2	3 = (1 + 2)	4	5	
Gobierno	19,381,072	16,306,180	35,687,252	35,687,252	32,863,592	0
Legislación			0			0
Justicia	19,381,072	16,306,180	35,687,252	35,687,252	32,863,592	0
Coordinación de la Política de Gobierno			0			0
Relaciones Exteriores			0			0
Asuntos Financieros y Hacendarios			0			0
Seguridad Nacional			0			0
Asuntos de Orden Público y de Seguridad Interior			0			0
Otros Servicios Generales			0			0
Desarrollo Social	0	0	0	0	0	0
Protección Ambiental			0			0
Vivienda y Servicios a la Comunidad			0			0
Salud			0			0
Recreación, Cultura y Otras Manifestaciones Sociales			0			0
Educación			0			0
Protección Social			0			0
Otros Asuntos Sociales			0			0
Desarrollo Económico	0	0	0	0	0	0
Asuntos Económicos, Comerciales y Laborales en General			0			0
Agropecuaria, Silvicultura, Pesca y Caza			0			0
Combustibles y Energía			0			0
Minería, Manufacturas y Construcción			0			0
Transporte			0			0
Comunicaciones			0			0
Turismo			0			0
Ciencia, Tecnología e Innovación			0			0
Otras Industrias y Otros Asuntos Económicos			0			0
Otras no Clasificadas en Funciones Anteriores	0	0	0	0	0	0
Transacciones de la Deuda Pública / Costo Financiero de la Deuda			0			0
Transferencias, Participaciones y Aportaciones entre Diferentes Niveles y Ordenes de Gobierno			0			0
Saneamiento del Sistema Financiero			0			0
Adeudos de Ejercicios Fiscales Anteriores			0			0
Total del Gasto	19,381,072	16,306,180	35,687,252	35,687,252	32,863,592	0

LIC. JUAN RAMIRO ROBLEDO RUIZ
 MAGISTRADO PRESIDENTE

C.P. JUAN MANUEL SARABIA MELENDEZ
 DIRECTOR ADMINISTRATIVO



TRIBUNAL ESTATAL DE JUSTICIA ADMINISTRATIVA DE SAN LUIS POTOSÍ
ESTADO DEL EJERCICIO DEL PRESUPUESTO POR FUENTE DE FINANCIAMIENTO-AL 31 DIC-2018

Usr: conty

Fecha y U

Objeto del Gasto	Aprobado	Ampliaciones /(Reducciones)	Presupuesto Vigente	Presupuesto Comprometido	Presupuesto Disponible para	Devengado	Comprometid o No Devengado	Presupuesto Sin Devengar	Ejercido	Pagado
261 TRANSFERENCIAS ESTATALES										
1000 SERVICIOS PERSONALES	\$15,353,419.82	\$10,278,462.26	\$25,631,882.08	\$25,631,882.08	\$0.00	\$25,631,882.08	\$0.00	\$0.00	\$23,257,366.11	\$23,257,366.11
1100 REMUNERACIONES AL PERSONAL DE CARÁCTER PERMANENTE	\$11,877,573.65	\$2,974,480.54	\$14,852,054.19	\$14,852,054.19	\$0.00	\$14,852,054.19	\$0.00	\$0.00	\$14,852,054.19	\$14,852,054.19
1130 Sueldos base al personal permanente	\$11,877,573.65	\$2,974,480.54	\$14,852,054.19	\$14,852,054.19	\$0.00	\$14,852,054.19	\$0.00	\$0.00	\$14,852,054.19	\$14,852,054.19
1131 Sueldos base al personal permanente	\$7,617,108.57	\$2,682,985.70	\$10,300,094.27	\$10,300,094.27	\$0.00	\$10,300,094.27	\$0.00	\$0.00	\$10,300,094.27	\$10,300,094.27
1132 COMPLEMENTO DE SUELDO	\$4,260,465.08	\$291,494.84	\$4,551,959.92	\$4,551,959.92	\$0.00	\$4,551,959.92	\$0.00	\$0.00	\$4,551,959.92	\$4,551,959.92
1200 REMUNERACIONES AL PERSONAL DE CARÁCTER TRANSITORIO	\$1,527,953.50	\$328,534.00	\$1,856,487.50	\$1,856,487.50	\$0.00	\$1,856,487.50	\$0.00	\$0.00	\$1,856,487.50	\$1,856,487.50
1210 Honorarios asimilables a salarios	\$1,527,953.50	\$328,534.00	\$1,856,487.50	\$1,856,487.50	\$0.00	\$1,856,487.50	\$0.00	\$0.00	\$1,856,487.50	\$1,856,487.50
1211 Honorarios profesionales	\$186,636.00	-\$94,776.00	\$91,860.00	\$91,860.00	\$0.00	\$91,860.00	\$0.00	\$0.00	\$91,860.00	\$91,860.00
1212 Honorarios asimilares a sueldos	\$1,341,317.50	\$423,310.00	\$1,764,627.50	\$1,764,627.50	\$0.00	\$1,764,627.50	\$0.00	\$0.00	\$1,764,627.50	\$1,764,627.50
1300 REMUNERACIONES ADICIONALES Y ESPECIALES	\$553,815.55	\$3,491,129.04	\$4,044,944.59	\$4,044,944.59	\$0.00	\$4,044,944.59	\$0.00	\$0.00	\$4,044,944.59	\$4,044,944.59
1320 Primas de vacaciones, dominical y gratificación de fin de año	\$553,815.55	\$3,491,129.04	\$4,044,944.59	\$4,044,944.59	\$0.00	\$4,044,944.59	\$0.00	\$0.00	\$4,044,944.59	\$4,044,944.59
1321 Primas de vacaciones, dominical y gratificación de fin de año	\$553,815.55	\$3,491,129.04	\$4,044,944.59	\$4,044,944.59	\$0.00	\$4,044,944.59	\$0.00	\$0.00	\$4,044,944.59	\$4,044,944.59
1400 SEGURIDAD SOCIAL	\$192,993.16	\$662,639.70	\$855,632.86	\$855,632.86	\$0.00	\$855,632.86	\$0.00	\$0.00	\$480,689.35	\$480,689.35
1410 Aportaciones de seguridad social	\$50,835.65	\$177,420.86	\$228,256.51	\$228,256.51	\$0.00	\$228,256.51	\$0.00	\$0.00	\$32,564.71	\$32,564.71
1411 Aportaciones de seguridad social	\$50,835.65	\$177,420.86	\$228,256.51	\$228,256.51	\$0.00	\$228,256.51	\$0.00	\$0.00	\$32,564.71	\$32,564.71
1420 Aportaciones a fondos de vivienda	\$101,528.13	\$346,596.51	\$448,124.64	\$448,124.64	\$0.00	\$448,124.64	\$0.00	\$0.00	\$448,124.64	\$448,124.64
1421 Aportaciones a fondos de vivienda	\$101,528.13	\$346,596.51	\$448,124.64	\$448,124.64	\$0.00	\$448,124.64	\$0.00	\$0.00	\$448,124.64	\$448,124.64
1430 Aportaciones al sistema para el retiro	\$40,629.38	\$138,622.33	\$179,251.71	\$179,251.71	\$0.00	\$179,251.71	\$0.00	\$0.00	\$0.00	\$0.00
1431 Aportaciones al sistema para el retiro	\$40,629.38	\$138,622.33	\$179,251.71	\$179,251.71	\$0.00	\$179,251.71	\$0.00	\$0.00	\$0.00	\$0.00
1500 OTRAS PRESTACIONES SOCIALES Y ECONÓMICAS	\$1,201,083.96	\$2,821,678.98	\$4,022,762.94	\$4,022,762.94	\$0.00	\$4,022,762.94	\$0.00	\$0.00	\$2,023,190.48	\$2,023,190.48
1530 Prestaciones y haberes de retiro	\$142,146.18	\$485,311.74	\$627,457.92	\$627,457.92	\$0.00	\$627,457.92	\$0.00	\$0.00	\$627,457.92	\$627,457.92
1531 Prestaciones y haberes de retiro	\$142,146.18	\$485,311.74	\$627,457.92	\$627,457.92	\$0.00	\$627,457.92	\$0.00	\$0.00	\$627,457.92	\$627,457.92
1540 Prestaciones contractuales	\$279,959.15	\$685,032.41	\$964,991.56	\$964,991.56	\$0.00	\$964,991.56	\$0.00	\$0.00	\$964,991.56	\$964,991.56
1541 AYUDA PARA TRANSPORTE,DESPENSA BUROCRATAS DE CONFIANZA	\$28,325.00	\$146,475.00	\$174,800.00	\$174,800.00	\$0.00	\$174,800.00	\$0.00	\$0.00	\$174,800.00	\$174,800.00
1542 BONO DE EQUILIBRIO BUROCRATAS CONFIANZA	\$251,634.15	\$538,557.41	\$790,191.56	\$790,191.56	\$0.00	\$790,191.56	\$0.00	\$0.00	\$790,191.56	\$790,191.56
1590 Otras prestaciones sociales y económicas	\$778,978.63	\$1,651,334.83	\$2,430,313.46	\$2,430,313.46	\$0.00	\$2,430,313.46	\$0.00	\$0.00	\$430,741.00	\$430,741.00
1591 Otras prestaciones sociales y económicas	\$0.00	\$555,002.34	\$555,002.34	\$555,002.34	\$0.00	\$555,002.34	\$0.00	\$0.00	\$430,741.00	\$430,741.00
1593 APORTACIONES SOCIALES Y ECONOMICAS	\$778,978.63	\$1,096,332.49	\$1,875,311.12	\$1,875,311.12	\$0.00	\$1,875,311.12	\$0.00	\$0.00	\$0.00	\$0.00
2000 MATERIALES Y SUMINISTROS	\$543,700.00	\$257,985.47	\$801,685.47	\$801,685.47	\$0.00	\$801,685.47	\$0.00	\$0.00	\$749,172.27	\$730,055.47

Objeto del Gasto	Aprobado	Ampliaciones (Reducciones)	Presupuesto Vigente	Comprometido	Presupuesto	Devengado	Comprometid	Presupuesto	Ejercido	Pagado
					Disponible para Comprometer		o No Devengado			
2100 MATERIALES DE ADMINISTRACIÓN, EMISIÓN DE	\$219,000.00	\$60,547.13	\$279,547.13	\$279,547.13	\$0.00	\$279,547.13	\$0.00	\$0.00	\$279,547.13	\$279,547.13
2110 Materiales, útiles y equipos menores de oficina	\$130,000.00	\$49,142.99	\$179,142.99	\$179,142.99	\$0.00	\$179,142.99	\$0.00	\$0.00	\$179,142.99	\$179,142.99
2111 Materiales, útiles y equipos menores de oficina	\$130,000.00	\$49,142.99	\$179,142.99	\$179,142.99	\$0.00	\$179,142.99	\$0.00	\$0.00	\$179,142.99	\$179,142.99
2120 Materiales y útiles de impresión y reproducción	\$24,000.00	-\$24,000.00	\$0.00	\$0.00	\$0.00	\$0.00	\$0.00	\$0.00	\$0.00	\$0.00
2121 Materiales y útiles de impresión y reproducción	\$24,000.00	-\$24,000.00	\$0.00	\$0.00	\$0.00	\$0.00	\$0.00	\$0.00	\$0.00	\$0.00
2140 Materiales, útiles y equipos menores de tecnologías de la información y comunicaciones	\$0.00	\$58,002.32	\$58,002.32	\$58,002.32	\$0.00	\$58,002.32	\$0.00	\$0.00	\$58,002.32	\$58,002.32
2141 Materiales, útiles y equipos menores de tecnologías de la información y comunicaciones	\$0.00	\$58,002.32	\$58,002.32	\$58,002.32	\$0.00	\$58,002.32	\$0.00	\$0.00	\$58,002.32	\$58,002.32
2150 Material impreso e información digital	\$0.00	\$13,723.95	\$13,723.95	\$13,723.95	\$0.00	\$13,723.95	\$0.00	\$0.00	\$13,723.95	\$13,723.95
2151 Material impreso e información digital	\$0.00	\$13,723.95	\$13,723.95	\$13,723.95	\$0.00	\$13,723.95	\$0.00	\$0.00	\$13,723.95	\$13,723.95
2160 Material de limpieza	\$65,000.00	-\$36,322.13	\$28,677.87	\$28,677.87	\$0.00	\$28,677.87	\$0.00	\$0.00	\$28,677.87	\$28,677.87
2161 Material de limpieza	\$65,000.00	-\$36,322.13	\$28,677.87	\$28,677.87	\$0.00	\$28,677.87	\$0.00	\$0.00	\$28,677.87	\$28,677.87
2200 ALIMENTOS Y UTENSILIOS	\$44,000.00	\$10,728.26	\$54,728.26	\$54,728.26	\$0.00	\$54,728.26	\$0.00	\$0.00	\$54,728.26	\$54,728.26
2210 Productos alimenticios para personas	\$44,000.00	\$10,728.26	\$54,728.26	\$54,728.26	\$0.00	\$54,728.26	\$0.00	\$0.00	\$54,728.26	\$54,728.26
2211 Productos alimenticios para personas	\$44,000.00	-\$13,611.74	\$30,388.26	\$30,388.26	\$0.00	\$30,388.26	\$0.00	\$0.00	\$30,388.26	\$30,388.26
2212 ALIMENTACIÓN EN EVENTOS OFICIALES	\$0.00	\$24,340.00	\$24,340.00	\$24,340.00	\$0.00	\$24,340.00	\$0.00	\$0.00	\$24,340.00	\$24,340.00
2400 MATERIALES Y ARTÍCULOS DE CONSTRUCCIÓN Y DE REPARACIÓN	\$50,500.00	\$72,852.11	\$123,352.11	\$123,352.11	\$0.00	\$123,352.11	\$0.00	\$0.00	\$123,352.11	\$123,352.11
2450 Vidrio y productos de vidrio	\$0.00	\$6,149.00	\$6,149.00	\$6,149.00	\$0.00	\$6,149.00	\$0.00	\$0.00	\$6,149.00	\$6,149.00
2451 Vidrio y productos de vidrio	\$0.00	\$6,149.00	\$6,149.00	\$6,149.00	\$0.00	\$6,149.00	\$0.00	\$0.00	\$6,149.00	\$6,149.00
2460 Material eléctrico y electrónico	\$30,000.00	-\$28,510.26	\$1,489.74	\$1,489.74	\$0.00	\$1,489.74	\$0.00	\$0.00	\$1,489.74	\$1,489.74
2461 Material eléctrico y electrónico	\$30,000.00	-\$28,510.26	\$1,489.74	\$1,489.74	\$0.00	\$1,489.74	\$0.00	\$0.00	\$1,489.74	\$1,489.74
2470 Artículos metálicos para la construcción	\$0.00	\$199.28	\$199.28	\$199.28	\$0.00	\$199.28	\$0.00	\$0.00	\$199.28	\$199.28
2471 Artículos metálicos para la construcción	\$0.00	\$199.28	\$199.28	\$199.28	\$0.00	\$199.28	\$0.00	\$0.00	\$199.28	\$199.28
2480 Materiales complementarios	\$11,000.00	\$104,224.09	\$115,224.09	\$115,224.09	\$0.00	\$115,224.09	\$0.00	\$0.00	\$115,224.09	\$115,224.09
2481 Materiales complementarios	\$11,000.00	\$104,224.09	\$115,224.09	\$115,224.09	\$0.00	\$115,224.09	\$0.00	\$0.00	\$115,224.09	\$115,224.09
2490 Otros materiales y artículos de construcción y reparación	\$9,500.00	-\$9,210.00	\$290.00	\$290.00	\$0.00	\$290.00	\$0.00	\$0.00	\$290.00	\$290.00
2491 Otros materiales y artículos de construcción y reparación	\$9,500.00	-\$9,210.00	\$290.00	\$290.00	\$0.00	\$290.00	\$0.00	\$0.00	\$290.00	\$290.00
2500 PRODUCTOS QUÍMICOS, FARMACÉUTICOS Y DE LABORATORIO	\$2,500.00	-\$1,692.68	\$807.32	\$807.32	\$0.00	\$807.32	\$0.00	\$0.00	\$807.32	\$807.32
2510 Productos químicos básicos	\$0.00	\$87.84	\$87.84	\$87.84	\$0.00	\$87.84	\$0.00	\$0.00	\$87.84	\$87.84
2511 Productos químicos básicos	\$0.00	\$87.84	\$87.84	\$87.84	\$0.00	\$87.84	\$0.00	\$0.00	\$87.84	\$87.84
2520 Fertilizantes, pesticidas y otros agroquímicos	\$0.00	\$289.00	\$289.00	\$289.00	\$0.00	\$289.00	\$0.00	\$0.00	\$289.00	\$289.00
2521 Fertilizantes, pesticidas y otros agroquímicos	\$0.00	\$289.00	\$289.00	\$289.00	\$0.00	\$289.00	\$0.00	\$0.00	\$289.00	\$289.00

TRIBUNAL ESTATAL DE JUSTICIA ADMINISTRATIVA DE SAN LUIS POTOSÍ
ESTADO DEL EJERCICIO DEL PRESUPUESTO POR FUENTE DE FINANCIAMIENTO-AL 31 DIC-2018

Objeto del Gasto		Aprobado	Ampliaciones /(Reducciones)	Presupuesto Vigente	Disponible		Comprometid o No Devengado	Presupuesto Sin Devengar	Ejercido	Pagado	
					Comprometido	para Comprometer					
3170	Servicios de acceso de Internet, redes y procesamiento de	\$12,000.00	\$74,605.24	\$86,605.24	\$86,605.24	\$0.00	\$86,605.24	\$0.00	\$0.00	\$86,605.24	\$67,465.24
3171	Servicios de acceso de Internet, redes y procesamiento de información	\$12,000.00	\$74,605.24	\$86,605.24	\$86,605.24	\$0.00	\$86,605.24	\$0.00	\$0.00	\$86,605.24	\$67,465.24
3180	Servicios postales y telegráficos	\$92,000.00	-\$32,036.52	\$59,963.48	\$59,963.48	\$0.00	\$59,963.48	\$0.00	\$0.00	\$59,963.48	\$59,963.48
3182	Servicios postales	\$92,000.00	-\$32,036.52	\$59,963.48	\$59,963.48	\$0.00	\$59,963.48	\$0.00	\$0.00	\$59,963.48	\$59,963.48
3190	Servicios integrales y otros servicios	\$20,000.00	-\$20,000.00	\$0.00	\$0.00	\$0.00	\$0.00	\$0.00	\$0.00	\$0.00	\$0.00
3191	Servicios integrales y otros servicios	\$20,000.00	-\$20,000.00	\$0.00	\$0.00	\$0.00	\$0.00	\$0.00	\$0.00	\$0.00	\$0.00
3200	SERVICIOS DE ARRENDAMIENTO	\$2,041,104.48	-\$883,277.42	\$1,157,827.06	\$1,157,827.06	\$0.00	\$1,157,827.06	\$0.00	\$0.00	\$1,157,827.06	\$1,157,827.06
3220	Arrendamiento de edificios	\$1,861,104.48	-\$833,834.34	\$1,027,270.14	\$1,027,270.14	\$0.00	\$1,027,270.14	\$0.00	\$0.00	\$1,027,270.14	\$1,027,270.14
3221	Arrendamiento de edificios	\$1,861,104.48	-\$833,834.34	\$1,027,270.14	\$1,027,270.14	\$0.00	\$1,027,270.14	\$0.00	\$0.00	\$1,027,270.14	\$1,027,270.14
3230	Arrendamiento de mobiliario y equipo de administración, educacional y recreativo	\$180,000.00	-\$49,443.08	\$130,556.92	\$130,556.92	\$0.00	\$130,556.92	\$0.00	\$0.00	\$130,556.92	\$130,556.92
3231	Arrendamiento de mobiliario y equipo de administración, educacional y recreativo	\$180,000.00	-\$49,443.08	\$130,556.92	\$130,556.92	\$0.00	\$130,556.92	\$0.00	\$0.00	\$130,556.92	\$130,556.92
3300	SERVICIOS PROFESIONALES, CIENTÍFICOS, TÉCNICOS Y OTROS SERVICIOS	\$564,188.00	-\$376,959.49	\$187,228.51	\$187,228.51	\$0.00	\$187,228.51	\$0.00	\$0.00	\$187,228.51	\$187,228.51
3330	Servicios de consultoría administrativa, procesos, técnica y en tecnologías de la información	\$430,188.00	-\$356,319.75	\$73,868.25	\$73,868.25	\$0.00	\$73,868.25	\$0.00	\$0.00	\$73,868.25	\$73,868.25
3331	Servicios de consultoría administrativa, procesos, técnica y en tecnologías de la información	\$430,188.00	-\$356,319.75	\$73,868.25	\$73,868.25	\$0.00	\$73,868.25	\$0.00	\$0.00	\$73,868.25	\$73,868.25
3340	Servicios de capacitación	\$90,000.00	\$7,749.61	\$97,749.61	\$97,749.61	\$0.00	\$97,749.61	\$0.00	\$0.00	\$97,749.61	\$97,749.61
3341	Servicios de capacitación	\$90,000.00	\$7,749.61	\$97,749.61	\$97,749.61	\$0.00	\$97,749.61	\$0.00	\$0.00	\$97,749.61	\$97,749.61
3360	Servicios de apoyo administrativo, traducción, fotocopiado e impresión	\$44,000.00	-\$28,389.35	\$15,610.65	\$15,610.65	\$0.00	\$15,610.65	\$0.00	\$0.00	\$15,610.65	\$15,610.65
3361	Servicios de apoyo administrativo, fotocopiado e impresión	\$44,000.00	-\$28,389.35	\$15,610.65	\$15,610.65	\$0.00	\$15,610.65	\$0.00	\$0.00	\$15,610.65	\$15,610.65
3400	SERVICIOS FINANCIEROS, BANCARIOS Y COMERCIALES	\$28,302.52	\$122,591.15	\$150,893.67	\$150,893.67	\$0.00	\$150,893.67	\$0.00	\$0.00	\$150,893.67	\$150,893.67
3410	Servicios financieros y bancarios	\$20,400.00	-\$13,763.65	\$6,636.35	\$6,636.35	\$0.00	\$6,636.35	\$0.00	\$0.00	\$6,636.35	\$6,636.35
3411	Servicios financieros y bancarios	\$20,400.00	-\$13,763.65	\$6,636.35	\$6,636.35	\$0.00	\$6,636.35	\$0.00	\$0.00	\$6,636.35	\$6,636.35
3470	Fletes y maniobras	\$7,902.52	\$135,042.84	\$142,945.36	\$142,945.36	\$0.00	\$142,945.36	\$0.00	\$0.00	\$142,945.36	\$142,945.36
3471	Fletes y maniobras	\$7,902.52	\$135,042.84	\$142,945.36	\$142,945.36	\$0.00	\$142,945.36	\$0.00	\$0.00	\$142,945.36	\$142,945.36
3490	Servicios financieros, bancarios y comerciales integrales	\$0.00	\$1,311.96	\$1,311.96	\$1,311.96	\$0.00	\$1,311.96	\$0.00	\$0.00	\$1,311.96	\$1,311.96
3491	Servicios financieros, bancarios y comerciales integrales	\$0.00	\$1,311.96	\$1,311.96	\$1,311.96	\$0.00	\$1,311.96	\$0.00	\$0.00	\$1,311.96	\$1,311.96
3500	SERVICIOS DE INSTALACIÓN, REPARACIÓN, MANTENIMIENTO Y CONSERVACIÓN	\$171,557.00	\$1,019,769.14	\$1,191,326.14	\$1,191,326.14	\$0.00	\$1,191,326.14	\$0.00	\$0.00	\$1,034,374.55	\$1,034,374.55
3510	Conservación y mantenimiento menor de inmuebles	\$31,400.00	\$1,083,957.34	\$1,115,357.34	\$1,115,357.34	\$0.00	\$1,115,357.34	\$0.00	\$0.00	\$958,405.75	\$958,405.75
3511	Conservación y mantenimiento menor de inmuebles	\$31,400.00	\$1,083,957.34	\$1,115,357.34	\$1,115,357.34	\$0.00	\$1,115,357.34	\$0.00	\$0.00	\$958,405.75	\$958,405.75
3520	Instalación, reparación y mantenimiento de mobiliario y equipo de administración, educacional y recreativo	\$11,000.00	\$11,086.40	\$22,086.40	\$22,086.40	\$0.00	\$22,086.40	\$0.00	\$0.00	\$22,086.40	\$22,086.40
3521	Instalación, reparación y mantenimiento de mobiliario y equipo de administración, educacional y recreativo	\$11,000.00	\$11,086.40	\$22,086.40	\$22,086.40	\$0.00	\$22,086.40	\$0.00	\$0.00	\$22,086.40	\$22,086.40
3530	Instalación, reparación y mantenimiento de equipo de cómputo y tecnología de la información	\$11,000.00	-\$8,511.80	\$2,488.20	\$2,488.20	\$0.00	\$2,488.20	\$0.00	\$0.00	\$2,488.20	\$2,488.20



TRIBUNAL ESTATAL DE JUSTICIA ADMINISTRATIVA DE SAN LUIS POTOSÍ
ESTADO DEL EJERCICIO DEL PRESUPUESTO POR FUENTE DE FINANCIAMIENTO-AL 31 DIC-2018

Fecha y 13/feb.

Usr: conty

hora de Impresión 05:

Objeto del Gasto		Aprobado	Ampliaciones (Reducciones)	Presupuesto Vigente	Comprometido	Presupuesto Disponible para	Devengado	Comprometid o No Devengado	Presupuesto Sin Devengar	Ejercido	Pagado
3531	Instalación, reparación y mantenimiento de equipo de	\$11,000.00	-\$8,511.80	\$2,488.20	\$2,488.20	\$0.00	\$2,488.20	\$0.00	\$0.00	\$2,488.20	\$2,488.20
3550	Reparación y mantenimiento de equipo de transporte	\$33,600.00	-\$25,087.80	\$8,512.20	\$8,512.20	\$0.00	\$8,512.20	\$0.00	\$0.00	\$8,512.20	\$8,512.20
3551	Reparación y mantenimiento de equipo de transporte	\$33,600.00	-\$25,087.80	\$8,512.20	\$8,512.20	\$0.00	\$8,512.20	\$0.00	\$0.00	\$8,512.20	\$8,512.20
3570	Instalación, reparación y mantenimiento de maquinaria, otros equipos y herramienta	\$28,000.00	-\$28,000.00	\$0.00	\$0.00	\$0.00	\$0.00	\$0.00	\$0.00	\$0.00	\$0.00
3571	Instalación, reparación y mantenimiento de maquinaria, otros equipos y herramienta	\$28,000.00	-\$28,000.00	\$0.00	\$0.00	\$0.00	\$0.00	\$0.00	\$0.00	\$0.00	\$0.00
3580	Servicios de limpieza y manejo de desechos	\$42,557.00	-\$4,083.00	\$38,474.00	\$38,474.00	\$0.00	\$38,474.00	\$0.00	\$0.00	\$38,474.00	\$38,474.00
3581	Servicios de limpieza y manejo de desechos	\$42,557.00	-\$4,083.00	\$38,474.00	\$38,474.00	\$0.00	\$38,474.00	\$0.00	\$0.00	\$38,474.00	\$38,474.00
3590	Servicios de jardinería y fumigación	\$14,000.00	-\$9,592.00	\$4,408.00	\$4,408.00	\$0.00	\$4,408.00	\$0.00	\$0.00	\$4,408.00	\$4,408.00
3591	Servicios de jardinería y fumigación	\$14,000.00	-\$9,592.00	\$4,408.00	\$4,408.00	\$0.00	\$4,408.00	\$0.00	\$0.00	\$4,408.00	\$4,408.00
3600	SERVICIOS DE COMUNICACIÓN SOCIAL Y PUBLICIDAD	\$0.00	\$9,072.75	\$9,072.75	\$9,072.75	\$0.00	\$9,072.75	\$0.00	\$0.00	\$9,072.75	\$9,072.75
3610	Difusión por radio, televisión y otros medios de mensajes sobre programas y actividades gubernamentales	\$0.00	\$9,072.75	\$9,072.75	\$9,072.75	\$0.00	\$9,072.75	\$0.00	\$0.00	\$9,072.75	\$9,072.75
3611	Difusión por radio, televisión y otros medios de mensajes sobre programas y actividades gubernamentales	\$0.00	\$9,072.75	\$9,072.75	\$9,072.75	\$0.00	\$9,072.75	\$0.00	\$0.00	\$9,072.75	\$9,072.75
3700	SERVICIOS DE TRASLADOS Y VIÁTICOS	\$180,000.00	\$125,286.00	\$305,286.00	\$305,286.00	\$0.00	\$305,286.00	\$0.00	\$0.00	\$305,286.00	\$305,286.00
3710	Pasajes aéreos	\$60,000.00	\$69,486.63	\$129,486.63	\$129,486.63	\$0.00	\$129,486.63	\$0.00	\$0.00	\$129,486.63	\$129,486.63
3711	Pasajes aéreos	\$60,000.00	\$69,486.63	\$129,486.63	\$129,486.63	\$0.00	\$129,486.63	\$0.00	\$0.00	\$129,486.63	\$129,486.63
3720	Pasajes terrestres	\$40,000.00	-\$32,631.50	\$7,368.50	\$7,368.50	\$0.00	\$7,368.50	\$0.00	\$0.00	\$7,368.50	\$7,368.50
3721	Pasajes terrestres	\$40,000.00	-\$32,631.50	\$7,368.50	\$7,368.50	\$0.00	\$7,368.50	\$0.00	\$0.00	\$7,368.50	\$7,368.50
3750	Viáticos en el país	\$80,000.00	\$47,134.87	\$127,134.87	\$127,134.87	\$0.00	\$127,134.87	\$0.00	\$0.00	\$127,134.87	\$127,134.87
3751	Viáticos en el país	\$80,000.00	\$47,134.87	\$127,134.87	\$127,134.87	\$0.00	\$127,134.87	\$0.00	\$0.00	\$127,134.87	\$127,134.87
3760	Viáticos en el extranjero	\$0.00	\$14,500.00	\$14,500.00	\$14,500.00	\$0.00	\$14,500.00	\$0.00	\$0.00	\$14,500.00	\$14,500.00
3761	Viáticos en el extranjero	\$0.00	\$14,500.00	\$14,500.00	\$14,500.00	\$0.00	\$14,500.00	\$0.00	\$0.00	\$14,500.00	\$14,500.00
3790	Otros servicios de traslado y hospedaje	\$0.00	\$26,796.00	\$26,796.00	\$26,796.00	\$0.00	\$26,796.00	\$0.00	\$0.00	\$26,796.00	\$26,796.00
3791	Otros servicios de traslado y hospedaje	\$0.00	\$26,796.00	\$26,796.00	\$26,796.00	\$0.00	\$26,796.00	\$0.00	\$0.00	\$26,796.00	\$26,796.00
3800	SERVICIOS OFICIALES	\$125,000.00	-\$124,327.20	\$672.80	\$672.80	\$0.00	\$672.80	\$0.00	\$0.00	\$672.80	\$672.80
3820	Gastos de orden social y cultural	\$0.00	\$672.80	\$672.80	\$672.80	\$0.00	\$672.80	\$0.00	\$0.00	\$672.80	\$672.80
3821	Gastos de orden social y cultural	\$0.00	\$672.80	\$672.80	\$672.80	\$0.00	\$672.80	\$0.00	\$0.00	\$672.80	\$672.80
3830	Congresos y convenciones	\$125,000.00	-\$125,000.00	\$0.00	\$0.00	\$0.00	\$0.00	\$0.00	\$0.00	\$0.00	\$0.00
3831	Congresos y convenciones	\$125,000.00	-\$125,000.00	\$0.00	\$0.00	\$0.00	\$0.00	\$0.00	\$0.00	\$0.00	\$0.00
3900	OTROS SERVICIOS GENERALES	\$15,000.00	\$7,538.39	\$22,538.39	\$22,538.39	\$0.00	\$22,538.39	\$0.00	\$0.00	\$22,538.39	\$22,538.39
3920	Impuestos y derechos	\$15,000.00	\$7,538.39	\$22,538.39	\$22,538.39	\$0.00	\$22,538.39	\$0.00	\$0.00	\$22,538.39	\$22,538.39
3925	Tenencias y canje de placas de vehículos	\$15,000.00	\$7,538.39	\$22,538.39	\$22,538.39	\$0.00	\$22,538.39	\$0.00	\$0.00	\$22,538.39	\$22,538.39



TRIBUNAL ESTATAL DE JUSTICIA ADMINISTRATIVA DE SAN LUIS POTOSÍ
ESTADO DEL EJERCICIO DEL PRESUPUESTO POR FUENTE DE FINANCIAMIENTO-AL 31 DIC-2018

Usr: conty

Fecha y 13/fe

hora de Impresión 05

Objeto del Gasto		Aprobado	Ampliaciones /(Reducciones)	Presupuesto Vigente	Comprometido	Presupuesto Disponible para	Devengado	Comprometid o No Devengado	Presupuesto Sin Devengar	Ejercido	Pagado
5000	BIENES MUEBLES, INMUEBLES E INTANGIBLES	\$0.00	\$762,505.32	\$762,505.32	\$762,505.32	\$0.00	\$762,505.32	\$0.00	\$0.00	\$617,110.92	\$561,082.92
5100	MOBILIARIO Y EQUIPO DE ADMINISTRACIÓN	\$0.00	\$611,219.20	\$611,219.20	\$611,219.20	\$0.00	\$611,219.20	\$0.00	\$0.00	\$465,824.80	\$409,796.80
5110	Muebles de oficina y estantería	\$0.00	\$251,302.39	\$251,302.39	\$251,302.39	\$0.00	\$251,302.39	\$0.00	\$0.00	\$105,907.99	\$49,879.99
5111	Muebles de oficina y estantería	\$0.00	\$251,302.39	\$251,302.39	\$251,302.39	\$0.00	\$251,302.39	\$0.00	\$0.00	\$105,907.99	\$49,879.99
5150	Equipo de cómputo y de tecnologías de la información	\$0.00	\$359,916.81	\$359,916.81	\$359,916.81	\$0.00	\$359,916.81	\$0.00	\$0.00	\$359,916.81	\$359,916.81
5151	Equipo de cómputo y de tecnología de la información	\$0.00	\$359,916.81	\$359,916.81	\$359,916.81	\$0.00	\$359,916.81	\$0.00	\$0.00	\$359,916.81	\$359,916.81
5200	MOBILIARIO Y EQUIPO EDUCACIONAL Y RECREATIVO	\$0.00	\$12,600.00	\$12,600.00	\$12,600.00	\$0.00	\$12,600.00	\$0.00	\$0.00	\$12,600.00	\$12,600.00
5210	Equipos y aparatos audiovisuales	\$0.00	\$12,600.00	\$12,600.00	\$12,600.00	\$0.00	\$12,600.00	\$0.00	\$0.00	\$12,600.00	\$12,600.00
5211	Equipos y aparatos audiovisuales.	\$0.00	\$12,600.00	\$12,600.00	\$12,600.00	\$0.00	\$12,600.00	\$0.00	\$0.00	\$12,600.00	\$12,600.00
5600	MAQUINARIA, OTROS EQUIPOS Y HERRAMIENTAS	\$0.00	\$138,686.12	\$138,686.12	\$138,686.12	\$0.00	\$138,686.12	\$0.00	\$0.00	\$138,686.12	\$138,686.12
5640	Sistemas de aire acondicionado, calefacción y de refrigeración industrial y comercial	\$0.00	\$138,686.12	\$138,686.12	\$138,686.12	\$0.00	\$138,686.12	\$0.00	\$0.00	\$138,686.12	\$138,686.12
5641	Sistemas de aire acondicionado, calefacción y de refrigeración industrial y comercial	\$0.00	\$138,686.12	\$138,686.12	\$138,686.12	\$0.00	\$138,686.12	\$0.00	\$0.00	\$138,686.12	\$138,686.12
6000	INVERSIÓN PÚBLICA	\$0.00	\$5,000,000.00	\$5,000,000.00	\$5,000,000.00	\$0.00	\$5,000,000.00	\$0.00	\$0.00	\$5,000,000.00	\$5,000,000.00
6300	PROYECTOS PRODUCTIVOS Y ACCIONES DE FOMENTO	\$0.00	\$5,000,000.00	\$5,000,000.00	\$5,000,000.00	\$0.00	\$5,000,000.00	\$0.00	\$0.00	\$5,000,000.00	\$5,000,000.00
6320	Ejecución de proyectos productivos no incluidos en conceptos anteriores de este capítulo	\$0.00	\$5,000,000.00	\$5,000,000.00	\$5,000,000.00	\$0.00	\$5,000,000.00	\$0.00	\$0.00	\$5,000,000.00	\$5,000,000.00
6327	PROYECTOS Y ACCIONES PARA EL BUEN GOBIERNO Y DESARROLLO INSTITUCIONAL	\$0.00	\$5,000,000.00	\$5,000,000.00	\$5,000,000.00	\$0.00	\$5,000,000.00	\$0.00	\$0.00	\$5,000,000.00	\$5,000,000.00
9000	DEUDA PÚBLICA	\$0.00	\$106,476.81	\$106,476.81	\$106,476.81	\$0.00	\$106,476.81	\$0.00	\$0.00	\$106,476.81	\$106,476.81
9900	ADEUDOS DE EJERCICIOS FISCALES ANTERIORES (ADEFAS)	\$0.00	\$106,476.81	\$106,476.81	\$106,476.81	\$0.00	\$106,476.81	\$0.00	\$0.00	\$106,476.81	\$106,476.81
9910	ADEFAS	\$0.00	\$106,476.81	\$106,476.81	\$106,476.81	\$0.00	\$106,476.81	\$0.00	\$0.00	\$106,476.81	\$106,476.81
9911	ADEFAS	\$0.00	\$106,476.81	\$106,476.81	\$106,476.81	\$0.00	\$106,476.81	\$0.00	\$0.00	\$106,476.81	\$106,476.81
TRANSFERENCIAS ESTATALES		\$19,381,071.82	\$16,306,179.90	\$35,687,251.72	\$35,687,251.72	\$0.00	\$35,687,251.72	\$0.00	\$0.00	\$32,957,876.56	\$32,863,591.76
Total Final		\$19,381,071.82	\$16,306,179.90	\$35,687,251.72	\$35,687,251.72	\$0.00	\$35,687,251.72	\$0.00	\$0.00	\$32,957,876.56	\$32,863,591.76

LIC. JUAN RAMIRO ROBLEDO RUIZ
MAGISTRADO PRESIDENTE

C.P. JUAN MANUEL SARABIA MELENDEZ
DIRECTOR ADMINISTRATIVO

Información de Periodos Intermedios
TRIBUNAL ESTATAL DE JUSTICIA ADMINISTRATIVA DE SAN LUIS POTOSÍ
Endeudamiento Neto
Del 1 de Enero al 31 de Diciembre de 2018

Identificación de Crédito o Instrumento	Contratación/Colocación	Amortización	Endeudamiento Neto
	A	B	C = A - B
Creditos Bancarios			
			0
			0
			0
			0
			0
			0
			0
			0
			0
Total Créditos Bancarios	0	0	0

Otros Instrumentos de Deuda			
			0
			0
			0
			0
			0
			0
			0
			0
			0
			0
Total Otros Instrumentos de Deuda	0	0	0

TOTAL	0	0	0
--------------	----------	----------	----------

LIC. JUAN RAMIRO ROBLEDO RUIZ
 MAGISTRADO PRESIDENTE

C.P. JUAN MANUEL SARABIA MELENDEZ
 DIRECTOR ADMINISTRATIVO


Información de Periodos Intermedios
TRIBUNAL ESTATAL DE JUSTICIA ADMINISTRATIVA DE SAN LUIS POTOSÍ
Intereses de la Deuda
Del 1 de Enero al 31 de Diciembre de 2018

Identificación de Crédito o Instrumento	Devengado	Pagado
Créditos Bancarios		
Total de intereses de Créditos Bancarios	0	0

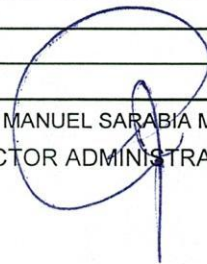
Otros Instrumentos de Deuda		
Total de intereses de Otros Instrumentos de Deuda	0	0

TOTAL	0	0
--------------	----------	----------

LIC. JUAN RAMIRO ROBLEDO RUIZ
MAGISTRADO PRESIDENTE



C.P. JUAN MANUEL SARABIA MELENDEZ
DIRECTOR ADMINISTRATIVO



Cuenta Pública 2018
TRIBUNAL ESTATAL DE JUSTICIA ADMINISTRATIVA DE SAN LUIS POTOSÍ
 Indicadores de Postura Fiscal
 Del 1 de Enero al 31 de Diciembre de 2018

Concepto	Estimado	Devengado	Pagado ³
I. Ingresos Presupuestarios (I=1+2)	19,381,072	35,687,252	35,687,252
1. Ingresos del Gobierno de la Entidad Federativa ¹	19,381,072	35,687,252	35,687,252
2. Ingresos del Sector Paraestatal ¹	0	0	0
II. Egresos Presupuestarios (II=3+4)	19,381,072	35,580,775	32,757,115
3. Egresos del Gobierno de la Entidad Federativa ²	19,381,072	35,580,775	32,757,115
4. Egresos del Sector Paraestatal ²	0	0	0
III. Balance Presupuestario (Superávit o Déficit) (III = I - II)	0	106,477	2,930,137

Concepto	Estimado	Devengado	Pagado ³
III. Balance presupuestario (Superávit o Déficit)	0	106,477	2,930,137
V. Intereses, Comisiones y Gastos de la Deuda	0	0	0
VI. Balance Primario (Superávit o Déficit) (V= III - IV)	0	106,477	2,930,137

Concepto	Estimado	Devengado	Pagado ³
A. Financiamiento	0	0	0
B. Amortización de la deuda	0	106,477	106,477
C. Endeudamiento ó desendeudamiento (C = A - B)	0	-106,477	-106,477


1. Los Ingresos que se presentan son los ingresos presupuestarios totales sin incluir los ingresos por financiamientos. Los Ingresos del Gobierno de la Entidad Federativa corresponden a los del Poder Ejecutivo, Legislativo Judicial y Autónomos

2. Los egresos que se presentan son los egresos presupuestarios totales sin incluir los egresos por amortización. Los egresos del Gobierno de la Entidad Federativa corresponden a los del Poder Ejecutivo, Legislativo, Judicial y Órganos Autónomos

3. Para Ingresos se reportan los ingresos recaudados; para egresos se reportan los egresos pagados

LIC. JUAN RAMIRO ROBLEDO RUIZ
 MAGISTRADO PRESIDENTE

C.P. JUAN MANUEL SARABIA MELENDEZ
 DIRECTOR ADMINISTRATIVO



TEJA

TRIBUNAL ESTATAL DE
JUSTICIA ADMINISTRATIVA
DE SAN LUIS POTOSÍ.

CUENTA PÚBLICA 2018

PROGRAMÁTICA

Información de Periodos Intermedios
TRIBUNAL ESTATAL DE JUSTICIA ADMINISTRATIVA DE SAN LUIS POTOSÍ
 Gasto por Categoría Programática
 Del 1 de Enero al 31 de Diciembre de 2018

Concepto	Egresos					Subejercicio 6 = (3-4)
	Aprobado 1	Ampliaciones/ (Reducciones) 2	Modificado 3 = (1 + 2)	Devengado 4	Pagado 5	
Programas	19,381,072	16,306,180	35,687,252	35,687,252	32,863,592	0
Subsidios: Sector Social y Privado o Entidades Federativas y Municipios	0	0	0	0	0	0
Sujetos a Reglas de Operación	0	0	0	0	0	0
Otros Subsidios	0	0	0	0	0	0
Desempeño de las Funciones	19,381,072	16,306,180	35,687,252	35,687,252	32,863,592	0
Prestación de Servicios Públicos	19,381,072	16,306,180	35,687,252	35,687,252	32,863,592	0
Provisión de Bienes Públicos	0	0	0	0	0	0
Planeación, seguimiento y evaluación de políticas públicas	0	0	0	0	0	0
Promoción y fomento	0	0	0	0	0	0
Regulación y supervisión	0	0	0	0	0	0
Funciones de las Fuerzas Armadas (Únicamente Gobierno Federal)	0	0	0	0	0	0
Específicos	0	0	0	0	0	0
Proyectos de Inversión	0	0	0	0	0	0
Administrativos y de Apoyo	0	0	0	0	0	0
Apoyo al proceso presupuestario y para mejorar la eficiencia institucional	0	0	0	0	0	0
Apoyo a la función pública y al mejoramiento de la gestión	0	0	0	0	0	0
Operaciones ajenas	0	0	0	0	0	0
Compromisos	0	0	0	0	0	0
Obligaciones de cumplimiento de resolución jurisdiccional	0	0	0	0	0	0
Desastres Naturales	0	0	0	0	0	0
Obligaciones	0	0	0	0	0	0
Pensiones y jubilaciones	0	0	0	0	0	0
Aportaciones a la seguridad social	0	0	0	0	0	0
Aportaciones a fondos de estabilización	0	0	0	0	0	0
Aportaciones a fondos de inversión y reestructura de pensiones	0	0	0	0	0	0
Programas de Gasto Federalizado (Gobierno Federal)	0	0	0	0	0	0
Gasto Federalizado	0	0	0	0	0	0
Participaciones a entidades federativas y municipios	0	0	0	0	0	0
Costo financiero, deuda o apoyos a deudores y ahorradores de la banca	0	0	0	0	0	0
Adeudos de ejercicios fiscales anteriores	0	0	0	0	0	0
Total del Gasto	19,381,072	16,306,180	35,687,252	35,687,252	32,863,592	0

LIC. JUAN RAMIRO ROBLÉDO RUIZ
 MAGISTRADO PRESIDENTE

C.P. JUAN MANUEL SARABIA MELENDEZ
 DIRECTOR ADMINISTRATIVO



Usr: conty

TRIBUNAL ESTATAL DE JUSTICIA ADMINISTRATIVA DE SAN LUIS POTOSÍ
ESTADO DEL EJERCICIO DEL PRESUPUESTO POR PROYECTO/PROCESO-AL 31 DIC-2018

Unidad Administrativa
Objeto del Gasto

		Aprobado	Ampliaciones /(Reducciones)	Presupuesto Vigente	Presupuesto Comprometido	Presupuesto Disponibile para Comprometer	Devengado	Comprometid o No Devengado	Presupuesto Sin Devengar	Ejercido	
PY01 IMPARTICION DE JUSTICIA											
1000	SERVICIOS PERSONALES	\$15,353,419.82	\$10,278,462.26	\$25,631,882.08	\$25,631,882.08	\$0.00	\$25,631,882.08	\$0.00	\$0.00	\$23,257,366.11	\$23,257,366.11
1100	REMUNERACIONES AL PERSONAL DE CARÁCTER PERMANENTE	\$11,877,573.65	\$2,974,480.54	\$14,852,054.19	\$14,852,054.19	\$0.00	\$14,852,054.19	\$0.00	\$0.00	\$14,852,054.19	\$14,852,054.19
1130	Sueldos base al personal permanente	\$11,877,573.65	\$2,974,480.54	\$14,852,054.19	\$14,852,054.19	\$0.00	\$14,852,054.19	\$0.00	\$0.00	\$14,852,054.19	\$14,852,054.19
1131	Sueldos base al personal permanente	\$7,617,108.57	\$2,682,985.70	\$10,300,094.27	\$10,300,094.27	\$0.00	\$10,300,094.27	\$0.00	\$0.00	\$10,300,094.27	\$10,300,094.27
1132	COMPLEMENTO DE SUELDO	\$4,260,465.08	\$291,494.84	\$4,551,959.92	\$4,551,959.92	\$0.00	\$4,551,959.92	\$0.00	\$0.00	\$4,551,959.92	\$4,551,959.92
1200	REMUNERACIONES AL PERSONAL DE CARÁCTER TRANSITORIO	\$1,527,953.50	\$328,534.00	\$1,856,487.50	\$1,856,487.50	\$0.00	\$1,856,487.50	\$0.00	\$0.00	\$1,856,487.50	\$1,856,487.50
1210	Honorarios asimilables a salarios	\$1,527,953.50	\$328,534.00	\$1,856,487.50	\$1,856,487.50	\$0.00	\$1,856,487.50	\$0.00	\$0.00	\$1,856,487.50	\$1,856,487.50
1211	Honorarios profesionales	\$186,636.00	-\$94,776.00	\$91,860.00	\$91,860.00	\$0.00	\$91,860.00	\$0.00	\$0.00	\$91,860.00	\$91,860.00
1212	Honorarios asimilares a sueldos	\$1,341,317.50	\$423,310.00	\$1,764,627.50	\$1,764,627.50	\$0.00	\$1,764,627.50	\$0.00	\$0.00	\$1,764,627.50	\$1,764,627.50
1300	REMUNERACIONES ADICIONALES Y ESPECIALES	\$553,815.55	\$3,491,129.04	\$4,044,944.59	\$4,044,944.59	\$0.00	\$4,044,944.59	\$0.00	\$0.00	\$4,044,944.59	\$4,044,944.59
1320	Primas de vacaciones, dominical y gratificación de fin de año	\$553,815.55	\$3,491,129.04	\$4,044,944.59	\$4,044,944.59	\$0.00	\$4,044,944.59	\$0.00	\$0.00	\$4,044,944.59	\$4,044,944.59
1321	Primas de vacaciones, dominical y gratificación de fin de año	\$553,815.55	\$3,491,129.04	\$4,044,944.59	\$4,044,944.59	\$0.00	\$4,044,944.59	\$0.00	\$0.00	\$4,044,944.59	\$4,044,944.59
1400	SEGURIDAD SOCIAL	\$192,993.16	\$662,639.70	\$855,632.86	\$855,632.86	\$0.00	\$855,632.86	\$0.00	\$0.00	\$480,689.35	\$480,689.35
1410	Aportaciones de seguridad social	\$50,835.65	\$177,420.86	\$228,256.51	\$228,256.51	\$0.00	\$228,256.51	\$0.00	\$0.00	\$32,564.71	\$32,564.71
1411	Aportaciones de seguridad social	\$50,835.65	\$177,420.86	\$228,256.51	\$228,256.51	\$0.00	\$228,256.51	\$0.00	\$0.00	\$32,564.71	\$32,564.71
1420	Aportaciones a fondos de vivienda	\$101,528.13	\$346,596.51	\$448,124.64	\$448,124.64	\$0.00	\$448,124.64	\$0.00	\$0.00	\$448,124.64	\$448,124.64
1421	Aportaciones a fondos de vivienda	\$101,528.13	\$346,596.51	\$448,124.64	\$448,124.64	\$0.00	\$448,124.64	\$0.00	\$0.00	\$448,124.64	\$448,124.64
1430	Aportaciones al sistema para el retiro	\$40,629.38	\$138,622.33	\$179,251.71	\$179,251.71	\$0.00	\$179,251.71	\$0.00	\$0.00	\$0.00	\$0.00
1431	Aportaciones al sistema para el retiro	\$40,629.38	\$138,622.33	\$179,251.71	\$179,251.71	\$0.00	\$179,251.71	\$0.00	\$0.00	\$0.00	\$0.00
1500	OTRAS PRESTACIONES SOCIALES Y ECONÓMICAS	\$1,201,083.96	\$2,821,678.98	\$4,022,762.94	\$4,022,762.94	\$0.00	\$4,022,762.94	\$0.00	\$0.00	\$2,023,190.48	\$2,023,190.48
1530	Prestaciones y haberes de retiro	\$142,146.18	\$485,311.74	\$627,457.92	\$627,457.92	\$0.00	\$627,457.92	\$0.00	\$0.00	\$627,457.92	\$627,457.92
1531	Prestaciones y haberes de retiro	\$142,146.18	\$485,311.74	\$627,457.92	\$627,457.92	\$0.00	\$627,457.92	\$0.00	\$0.00	\$627,457.92	\$627,457.92
1540	Prestaciones contractuales	\$279,959.15	\$685,032.41	\$964,991.56	\$964,991.56	\$0.00	\$964,991.56	\$0.00	\$0.00	\$964,991.56	\$964,991.56
1541	AYUDA PARA TRANSPORTE, DESPENSA BUROCRATAS DE CONFIANZA	\$28,325.00	\$146,475.00	\$174,800.00	\$174,800.00	\$0.00	\$174,800.00	\$0.00	\$0.00	\$174,800.00	\$174,800.00
1542	BONO DE EQUILIBRIO BUROCRATAS CONFIANZA	\$251,634.15	\$538,557.41	\$790,191.56	\$790,191.56	\$0.00	\$790,191.56	\$0.00	\$0.00	\$790,191.56	\$790,191.56
1590	Otras prestaciones sociales y económicas	\$778,978.63	\$1,651,334.83	\$2,430,313.46	\$2,430,313.46	\$0.00	\$2,430,313.46	\$0.00	\$0.00	\$430,741.00	\$430,741.00
1591	Otras prestaciones sociales y económicas	\$0.00	\$555,002.34	\$555,002.34	\$555,002.34	\$0.00	\$555,002.34	\$0.00	\$0.00	\$430,741.00	\$430,741.00
1593	APORTACIONES SOCIALES Y ECONOMICAS	\$778,978.63	\$1,096,332.49	\$1,875,311.12	\$1,875,311.12	\$0.00	\$1,875,311.12	\$0.00	\$0.00	\$0.00	\$0.00
2000	MATERIALES Y SUMINISTROS	\$543,700.00	\$257,985.47	\$801,685.47	\$801,685.47	\$0.00	\$801,685.47	\$0.00	\$0.00	\$749,172.27	\$749,172.27



TRIBUNAL ESTATAL DE JUSTICIA ADMINISTRATIVA DE SAN LUIS POTOSÍ
ESTADO DEL EJERCICIO DEL PRESUPUESTO POR PROYECTO/PROCESO-AL 31 DIC-2018

Usr: conty

hora de Imp

Unidad Administrativa
Objeto del Gasto

		Aprobado	Ampliaciones /(Reducciones)	Presupuesto Vigente	Comprometido	Presupuesto Disponibile para Comprometer	Devengado	Comprometid o No Devengado	Presupuesto Sin Devengar	Ejercido
2100	MATERIALES DE ADMINISTRACIÓN, EMISIÓN DE	\$219,000.00	\$60,547.13	\$279,547.13	\$279,547.13	\$0.00	\$279,547.13	\$0.00	\$0.00	\$279,547.13
2110	Materiales, útiles y equipos menores de oficina	\$130,000.00	\$49,142.99	\$179,142.99	\$179,142.99	\$0.00	\$179,142.99	\$0.00	\$0.00	\$179,142.99
2111	Materiales, útiles y equipos menores de oficina	\$130,000.00	\$49,142.99	\$179,142.99	\$179,142.99	\$0.00	\$179,142.99	\$0.00	\$0.00	\$179,142.99
2120	Materiales y útiles de impresión y reproducción	\$24,000.00	-\$24,000.00	\$0.00	\$0.00	\$0.00	\$0.00	\$0.00	\$0.00	\$0.00
2121	Materiales y útiles de impresión y reproducción	\$24,000.00	-\$24,000.00	\$0.00	\$0.00	\$0.00	\$0.00	\$0.00	\$0.00	\$0.00
2140	Materiales, útiles y equipos menores de tecnologías de la información y comunicaciones	\$0.00	\$58,002.32	\$58,002.32	\$58,002.32	\$0.00	\$58,002.32	\$0.00	\$0.00	\$58,002.32
2141	Materiales, útiles y equipos menores de tecnologías de la información y comunicaciones	\$0.00	\$58,002.32	\$58,002.32	\$58,002.32	\$0.00	\$58,002.32	\$0.00	\$0.00	\$58,002.32
2150	Material impreso e información digital	\$0.00	\$13,723.95	\$13,723.95	\$13,723.95	\$0.00	\$13,723.95	\$0.00	\$0.00	\$13,723.95
2151	Material impreso e información digital	\$0.00	\$13,723.95	\$13,723.95	\$13,723.95	\$0.00	\$13,723.95	\$0.00	\$0.00	\$13,723.95
2160	Material de limpieza	\$65,000.00	-\$36,322.13	\$28,677.87	\$28,677.87	\$0.00	\$28,677.87	\$0.00	\$0.00	\$28,677.87
2161	Material de limpieza	\$65,000.00	-\$36,322.13	\$28,677.87	\$28,677.87	\$0.00	\$28,677.87	\$0.00	\$0.00	\$28,677.87
2200	ALIMENTOS Y UTENSILIOS	\$44,000.00	\$10,728.26	\$54,728.26	\$54,728.26	\$0.00	\$54,728.26	\$0.00	\$0.00	\$54,728.26
2210	Productos alimenticios para personas	\$44,000.00	\$10,728.26	\$54,728.26	\$54,728.26	\$0.00	\$54,728.26	\$0.00	\$0.00	\$54,728.26
2211	Productos alimenticios para personas	\$44,000.00	-\$13,611.74	\$30,388.26	\$30,388.26	\$0.00	\$30,388.26	\$0.00	\$0.00	\$30,388.26
2212	ALIMENTACION EN EVENTOS OFICIALES	\$0.00	\$24,340.00	\$24,340.00	\$24,340.00	\$0.00	\$24,340.00	\$0.00	\$0.00	\$24,340.00
2400	MATERIALES Y ARTÍCULOS DE CONSTRUCCIÓN Y DE REPARACIÓN	\$50,500.00	\$72,852.11	\$123,352.11	\$123,352.11	\$0.00	\$123,352.11	\$0.00	\$0.00	\$123,352.11
2450	Vidrio y productos de vidrio	\$0.00	\$6,149.00	\$6,149.00	\$6,149.00	\$0.00	\$6,149.00	\$0.00	\$0.00	\$6,149.00
2451	Vidrio y productos de vidrio	\$0.00	\$6,149.00	\$6,149.00	\$6,149.00	\$0.00	\$6,149.00	\$0.00	\$0.00	\$6,149.00
2460	Material eléctrico y electrónico	\$30,000.00	-\$28,510.26	\$1,489.74	\$1,489.74	\$0.00	\$1,489.74	\$0.00	\$0.00	\$1,489.74
2461	Material eléctrico y electrónico	\$30,000.00	-\$28,510.26	\$1,489.74	\$1,489.74	\$0.00	\$1,489.74	\$0.00	\$0.00	\$1,489.74
2470	Artículos metálicos para la construcción	\$0.00	\$199.28	\$199.28	\$199.28	\$0.00	\$199.28	\$0.00	\$0.00	\$199.28
2471	Artículos metálicos para la construcción	\$0.00	\$199.28	\$199.28	\$199.28	\$0.00	\$199.28	\$0.00	\$0.00	\$199.28
2480	Materiales complementarios	\$11,000.00	\$104,224.09	\$115,224.09	\$115,224.09	\$0.00	\$115,224.09	\$0.00	\$0.00	\$115,224.09
2481	Materiales complementarios	\$11,000.00	\$104,224.09	\$115,224.09	\$115,224.09	\$0.00	\$115,224.09	\$0.00	\$0.00	\$115,224.09
2490	Otros materiales y artículos de construcción y reparación	\$9,500.00	-\$9,210.00	\$290.00	\$290.00	\$0.00	\$290.00	\$0.00	\$0.00	\$290.00
2491	Otros materiales y artículos de construcción y reparación	\$9,500.00	-\$9,210.00	\$290.00	\$290.00	\$0.00	\$290.00	\$0.00	\$0.00	\$290.00
2500	PRODUCTOS QUÍMICOS, FARMACÉUTICOS Y DE LABORATORIO	\$2,500.00	-\$1,692.68	\$807.32	\$807.32	\$0.00	\$807.32	\$0.00	\$0.00	\$807.32
2510	Productos químicos básicos	\$0.00	\$87.84	\$87.84	\$87.84	\$0.00	\$87.84	\$0.00	\$0.00	\$87.84
2511	Productos químicos básicos	\$0.00	\$87.84	\$87.84	\$87.84	\$0.00	\$87.84	\$0.00	\$0.00	\$87.84
2520	Fertilizantes, pesticidas y otros agroquímicos	\$0.00	\$289.00	\$289.00	\$289.00	\$0.00	\$289.00	\$0.00	\$0.00	\$289.00
2521	Fertilizantes, pesticidas y otros agroquímicos	\$0.00	\$289.00	\$289.00	\$289.00	\$0.00	\$289.00	\$0.00	\$0.00	\$289.00



TRIBUNAL ESTATAL DE JUSTICIA ADMINISTRATIVA DE SAN LUIS POTOSÍ
ESTADO DEL EJERCICIO DEL PRESUPUESTO POR PROYECTO/PROCESO-AL 31 DIC-2018

Unidad Administrativa	Objeto del Gasto	Aprobado	Ampliaciones /(Reducciones)	Presupuesto Vigente	Comprometido	Presupuesto Disponible para Comprometer	Devengado	Comprometid o No Devengado	Presupuesto Sin Devengar	Ejercido
3170	Servicios de acceso de Internet, redes y procesamiento	\$12,000.00	\$74,605.24	\$86,605.24	\$86,605.24	\$0.00	\$86,605.24	\$0.00	\$0.00	\$86,605.24
3171	Servicios de acceso de Internet, redes y procesamiento de información	\$12,000.00	\$74,605.24	\$86,605.24	\$86,605.24	\$0.00	\$86,605.24	\$0.00	\$0.00	\$86,605.24
3180	Servicios postales y telegráficos	\$92,000.00	-\$32,036.52	\$59,963.48	\$59,963.48	\$0.00	\$59,963.48	\$0.00	\$0.00	\$59,963.48
3182	Servicios postales	\$92,000.00	-\$32,036.52	\$59,963.48	\$59,963.48	\$0.00	\$59,963.48	\$0.00	\$0.00	\$59,963.48
3190	Servicios integrales y otros servicios	\$20,000.00	-\$20,000.00	\$0.00	\$0.00	\$0.00	\$0.00	\$0.00	\$0.00	\$0.00
3191	Servicios integrales y otros servicios	\$20,000.00	-\$20,000.00	\$0.00	\$0.00	\$0.00	\$0.00	\$0.00	\$0.00	\$0.00
3200	SERVICIOS DE ARRENDAMIENTO	\$2,041,104.48	-\$883,277.42	\$1,157,827.06	\$1,157,827.06	\$0.00	\$1,157,827.06	\$0.00	\$0.00	\$1,157,827.06
3220	Arrendamiento de edificios	\$1,861,104.48	-\$833,834.34	\$1,027,270.14	\$1,027,270.14	\$0.00	\$1,027,270.14	\$0.00	\$0.00	\$1,027,270.14
3221	Arrendamiento de edificios	\$1,861,104.48	-\$833,834.34	\$1,027,270.14	\$1,027,270.14	\$0.00	\$1,027,270.14	\$0.00	\$0.00	\$1,027,270.14
3230	Arrendamiento de mobiliario y equipo de administración, educacional y recreativo	\$180,000.00	-\$49,443.08	\$130,556.92	\$130,556.92	\$0.00	\$130,556.92	\$0.00	\$0.00	\$130,556.92
3231	Arrendamiento de mobiliario y equipo de administración, educacional y recreativo	\$180,000.00	-\$49,443.08	\$130,556.92	\$130,556.92	\$0.00	\$130,556.92	\$0.00	\$0.00	\$130,556.92
3300	SERVICIOS PROFESIONALES, CIENTÍFICOS, TÉCNICOS Y OTROS SERVICIOS	\$564,188.00	-\$376,959.49	\$187,228.51	\$187,228.51	\$0.00	\$187,228.51	\$0.00	\$0.00	\$187,228.51
3330	Servicios de consultoría administrativa, procesos, técnica y en tecnologías de la información	\$430,188.00	-\$356,319.75	\$73,868.25	\$73,868.25	\$0.00	\$73,868.25	\$0.00	\$0.00	\$73,868.25
3331	Servicios de consultoría administrativa, procesos, técnica y en tecnologías de la información	\$430,188.00	-\$356,319.75	\$73,868.25	\$73,868.25	\$0.00	\$73,868.25	\$0.00	\$0.00	\$73,868.25
3340	Servicios de capacitación	\$90,000.00	\$7,749.61	\$97,749.61	\$97,749.61	\$0.00	\$97,749.61	\$0.00	\$0.00	\$97,749.61
3341	Servicios de capacitación	\$90,000.00	\$7,749.61	\$97,749.61	\$97,749.61	\$0.00	\$97,749.61	\$0.00	\$0.00	\$97,749.61
3360	Servicios de apoyo administrativo, traducción, fotocopiado e impresión	\$44,000.00	-\$28,389.35	\$15,610.65	\$15,610.65	\$0.00	\$15,610.65	\$0.00	\$0.00	\$15,610.65
3361	Servicios de apoyo administrativo, fotocopiado e impresión	\$44,000.00	-\$28,389.35	\$15,610.65	\$15,610.65	\$0.00	\$15,610.65	\$0.00	\$0.00	\$15,610.65
3400	SERVICIOS FINANCIEROS, BANCARIOS Y COMERCIALES	\$28,302.52	\$122,591.15	\$150,893.67	\$150,893.67	\$0.00	\$150,893.67	\$0.00	\$0.00	\$150,893.67
3410	Servicios financieros y bancarios	\$20,400.00	-\$13,763.65	\$6,636.35	\$6,636.35	\$0.00	\$6,636.35	\$0.00	\$0.00	\$6,636.35
3411	Servicios financieros y bancarios	\$20,400.00	-\$13,763.65	\$6,636.35	\$6,636.35	\$0.00	\$6,636.35	\$0.00	\$0.00	\$6,636.35
3470	Fletes y maniobras	\$7,902.52	\$135,042.84	\$142,945.36	\$142,945.36	\$0.00	\$142,945.36	\$0.00	\$0.00	\$142,945.36
3471	Fletes y maniobras	\$7,902.52	\$135,042.84	\$142,945.36	\$142,945.36	\$0.00	\$142,945.36	\$0.00	\$0.00	\$142,945.36
3490	Servicios financieros, bancarios y comerciales integrales	\$0.00	\$1,311.96	\$1,311.96	\$1,311.96	\$0.00	\$1,311.96	\$0.00	\$0.00	\$1,311.96
3491	Servicios financieros, bancarios y comerciales integrales	\$0.00	\$1,311.96	\$1,311.96	\$1,311.96	\$0.00	\$1,311.96	\$0.00	\$0.00	\$1,311.96
3500	SERVICIOS DE INSTALACIÓN, REPARACIÓN, MANTENIMIENTO Y CONSERVACIÓN	\$171,557.00	\$1,019,769.14	\$1,191,326.14	\$1,191,326.14	\$0.00	\$1,191,326.14	\$0.00	\$0.00	\$1,034,374.55
3510	Conservación y mantenimiento menor de inmuebles	\$31,400.00	\$1,083,957.34	\$1,115,357.34	\$1,115,357.34	\$0.00	\$1,115,357.34	\$0.00	\$0.00	\$958,405.75
3511	Conservación y mantenimiento menor de inmuebles	\$31,400.00	\$1,083,957.34	\$1,115,357.34	\$1,115,357.34	\$0.00	\$1,115,357.34	\$0.00	\$0.00	\$958,405.75
3520	Instalación, reparación y mantenimiento de mobiliario y equipo de administración, educacional y recreativo	\$11,000.00	\$11,086.40	\$22,086.40	\$22,086.40	\$0.00	\$22,086.40	\$0.00	\$0.00	\$22,086.40
3521	Instalación, reparación y mantenimiento de mobiliario y equipo de administración, educacional y recreativo	\$11,000.00	\$11,086.40	\$22,086.40	\$22,086.40	\$0.00	\$22,086.40	\$0.00	\$0.00	\$22,086.40
3530	Instalación, reparación y mantenimiento de equipo de cómputo y tecnología de la información	\$11,000.00	-\$8,511.80	\$2,488.20	\$2,488.20	\$0.00	\$2,488.20	\$0.00	\$0.00	\$2,488.20



TRIBUNAL ESTATAL DE JUSTICIA ADMINISTRATIVA DE SAN LUIS POTOSÍ
ESTADO DEL EJERCICIO DEL PRESUPUESTO POR PROYECTO/PROCESO-AL 31 DIC-2018

Usr: conty

hora de Im


Unidad Administrativa	Objeto del Gasto	Aprobado	Ampliaciones /(Reducciones)	Presupuesto Vigente	Comprometido	Presupuesto Disponibile para Comprometer	Devengado	Comprometid o No Devengado	Presupuesto Sin Devengar	Ejercido
3531	Instalación, reparación y mantenimiento de equipo de	\$11,000.00	-\$8,511.80	\$2,488.20	\$2,488.20	\$0.00	\$2,488.20	\$0.00	\$0.00	\$2,488.20
3550	Reparación y mantenimiento de equipo de transporte	\$33,600.00	-\$25,087.80	\$8,512.20	\$8,512.20	\$0.00	\$8,512.20	\$0.00	\$0.00	\$8,512.20
3551	Reparación y mantenimiento de equipo de transporte	\$33,600.00	-\$25,087.80	\$8,512.20	\$8,512.20	\$0.00	\$8,512.20	\$0.00	\$0.00	\$8,512.20
3570	Instalación, reparación y mantenimiento de maquinaria, otros equipos y herramienta	\$28,000.00	-\$28,000.00	\$0.00	\$0.00	\$0.00	\$0.00	\$0.00	\$0.00	\$0.00
3571	Instalación, reparación y mantenimiento de maquinaria, otros equipos y herramienta	\$28,000.00	-\$28,000.00	\$0.00	\$0.00	\$0.00	\$0.00	\$0.00	\$0.00	\$0.00
3580	Servicios de limpieza y manejo de desechos	\$42,557.00	-\$4,083.00	\$38,474.00	\$38,474.00	\$0.00	\$38,474.00	\$0.00	\$0.00	\$38,474.00
3581	Servicios de limpieza y manejo de desechos	\$42,557.00	-\$4,083.00	\$38,474.00	\$38,474.00	\$0.00	\$38,474.00	\$0.00	\$0.00	\$38,474.00
3590	Servicios de jardinería y fumigación	\$14,000.00	-\$9,592.00	\$4,408.00	\$4,408.00	\$0.00	\$4,408.00	\$0.00	\$0.00	\$4,408.00
3591	Servicios de jardinería y fumigación	\$14,000.00	-\$9,592.00	\$4,408.00	\$4,408.00	\$0.00	\$4,408.00	\$0.00	\$0.00	\$4,408.00
3600	SERVICIOS DE COMUNICACIÓN SOCIAL Y PUBLICIDAD	\$0.00	\$9,072.75	\$9,072.75	\$9,072.75	\$0.00	\$9,072.75	\$0.00	\$0.00	\$9,072.75
3610	Difusión por radio, televisión y otros medios de mensajes sobre programas y actividades gubernamentales	\$0.00	\$9,072.75	\$9,072.75	\$9,072.75	\$0.00	\$9,072.75	\$0.00	\$0.00	\$9,072.75
3611	Difusión por radio, televisión y otros medios de mensajes sobre programas y actividades gubernamentales	\$0.00	\$9,072.75	\$9,072.75	\$9,072.75	\$0.00	\$9,072.75	\$0.00	\$0.00	\$9,072.75
3700	SERVICIOS DE TRASLADOS Y VIÁTICOS	\$180,000.00	\$125,286.00	\$305,286.00	\$305,286.00	\$0.00	\$305,286.00	\$0.00	\$0.00	\$305,286.00
3710	Pasajes aéreos	\$60,000.00	\$69,486.63	\$129,486.63	\$129,486.63	\$0.00	\$129,486.63	\$0.00	\$0.00	\$129,486.63
3711	Pasajes aéreos	\$60,000.00	\$69,486.63	\$129,486.63	\$129,486.63	\$0.00	\$129,486.63	\$0.00	\$0.00	\$129,486.63
3720	Pasajes terrestres	\$40,000.00	-\$32,631.50	\$7,368.50	\$7,368.50	\$0.00	\$7,368.50	\$0.00	\$0.00	\$7,368.50
3721	Pasajes terrestres	\$40,000.00	-\$32,631.50	\$7,368.50	\$7,368.50	\$0.00	\$7,368.50	\$0.00	\$0.00	\$7,368.50
3750	Viáticos en el país	\$80,000.00	\$47,134.87	\$127,134.87	\$127,134.87	\$0.00	\$127,134.87	\$0.00	\$0.00	\$127,134.87
3751	Viáticos en el país	\$80,000.00	\$47,134.87	\$127,134.87	\$127,134.87	\$0.00	\$127,134.87	\$0.00	\$0.00	\$127,134.87
3760	Viáticos en el extranjero	\$0.00	\$14,500.00	\$14,500.00	\$14,500.00	\$0.00	\$14,500.00	\$0.00	\$0.00	\$14,500.00
3761	Viáticos en el extranjero	\$0.00	\$14,500.00	\$14,500.00	\$14,500.00	\$0.00	\$14,500.00	\$0.00	\$0.00	\$14,500.00
3790	Otros servicios de traslado y hospedaje	\$0.00	\$26,796.00	\$26,796.00	\$26,796.00	\$0.00	\$26,796.00	\$0.00	\$0.00	\$26,796.00
3791	Otros servicios de traslado y hospedaje	\$0.00	\$26,796.00	\$26,796.00	\$26,796.00	\$0.00	\$26,796.00	\$0.00	\$0.00	\$26,796.00
3800	SERVICIOS OFICIALES	\$125,000.00	-\$124,327.20	\$672.80	\$672.80	\$0.00	\$672.80	\$0.00	\$0.00	\$672.80
3820	Gastos de orden social y cultural	\$0.00	\$672.80	\$672.80	\$672.80	\$0.00	\$672.80	\$0.00	\$0.00	\$672.80
3821	Gastos de orden social y cultural	\$0.00	\$672.80	\$672.80	\$672.80	\$0.00	\$672.80	\$0.00	\$0.00	\$672.80
3830	Congresos y convenciones	\$125,000.00	-\$125,000.00	\$0.00	\$0.00	\$0.00	\$0.00	\$0.00	\$0.00	\$0.00
3831	Congresos y convenciones	\$125,000.00	-\$125,000.00	\$0.00	\$0.00	\$0.00	\$0.00	\$0.00	\$0.00	\$0.00
3900	OTROS SERVICIOS GENERALES	\$15,000.00	\$7,538.39	\$22,538.39	\$22,538.39	\$0.00	\$22,538.39	\$0.00	\$0.00	\$22,538.39
3920	Impuestos y derechos	\$15,000.00	\$7,538.39	\$22,538.39	\$22,538.39	\$0.00	\$22,538.39	\$0.00	\$0.00	\$22,538.39
3925	Tenencias y canje de placas de vehiculos	\$15,000.00	\$7,538.39	\$22,538.39	\$22,538.39	\$0.00	\$22,538.39	\$0.00	\$0.00	\$22,538.39

TRIBUNAL ESTATAL DE JUSTICIA ADMINISTRATIVA DE SAN LUIS POTOSÍ
ESTADO DEL EJERCICIO DEL PRESUPUESTO POR PROYECTO/PROCESO-AL 31 DIC-2018

Unidad Administrativa	Objeto del Gasto	Aprobado	Ampliaciones /(Reducciones)	Presupuesto Vigente	Presupuesto Comprometido	Presupuesto Disponible para Comprometer	Comprometid o No Devengado	Presupuesto Sin Devengar	Ejercido	
5000	BIENES MUEBLES, INMUEBLES E	\$0.00	\$762,505.32	\$762,505.32	\$762,505.32	\$0.00	\$762,505.32	\$0.00	\$0.00	\$617,110.92
5100	MOBILIARIO Y EQUIPO DE ADMINISTRACIÓN	\$0.00	\$611,219.20	\$611,219.20	\$611,219.20	\$0.00	\$611,219.20	\$0.00	\$0.00	\$465,824.80
5110	Muebles de oficina y estantería	\$0.00	\$251,302.39	\$251,302.39	\$251,302.39	\$0.00	\$251,302.39	\$0.00	\$0.00	\$105,907.99
5111	Muebles de oficina y estantería	\$0.00	\$251,302.39	\$251,302.39	\$251,302.39	\$0.00	\$251,302.39	\$0.00	\$0.00	\$105,907.99
5150	Equipo de cómputo y de tecnologías de la información	\$0.00	\$359,916.81	\$359,916.81	\$359,916.81	\$0.00	\$359,916.81	\$0.00	\$0.00	\$359,916.81
5151	Equipo de cómputo y de tecnología de la información	\$0.00	\$359,916.81	\$359,916.81	\$359,916.81	\$0.00	\$359,916.81	\$0.00	\$0.00	\$359,916.81
5200	MOBILIARIO Y EQUIPO EDUCACIONAL Y RECREATIVO	\$0.00	\$12,600.00	\$12,600.00	\$12,600.00	\$0.00	\$12,600.00	\$0.00	\$0.00	\$12,600.00
5210	Equipos y aparatos audiovisuales	\$0.00	\$12,600.00	\$12,600.00	\$12,600.00	\$0.00	\$12,600.00	\$0.00	\$0.00	\$12,600.00
5211	Equipos y aparatos audiovisuales	\$0.00	\$12,600.00	\$12,600.00	\$12,600.00	\$0.00	\$12,600.00	\$0.00	\$0.00	\$12,600.00
5600	MAQUINARIA, OTROS EQUIPOS Y HERRAMIENTAS	\$0.00	\$138,686.12	\$138,686.12	\$138,686.12	\$0.00	\$138,686.12	\$0.00	\$0.00	\$138,686.12
5640	Sistemas de aire acondicionado, calefacción y de refrigeración industrial y comercial	\$0.00	\$138,686.12	\$138,686.12	\$138,686.12	\$0.00	\$138,686.12	\$0.00	\$0.00	\$138,686.12
5641	Sistemas de aire acondicionado, calefacción y de refrigeración industrial y comercial	\$0.00	\$138,686.12	\$138,686.12	\$138,686.12	\$0.00	\$138,686.12	\$0.00	\$0.00	\$138,686.12
9000	DEUDA PÚBLICA	\$0.00	\$106,476.81	\$106,476.81	\$106,476.81	\$0.00	\$106,476.81	\$0.00	\$0.00	\$106,476.81
9900	ADEUDOS DE EJERCICIOS FISCALES ANTERIORES (ADEFAS)	\$0.00	\$106,476.81	\$106,476.81	\$106,476.81	\$0.00	\$106,476.81	\$0.00	\$0.00	\$106,476.81
9910	ADEFAS	\$0.00	\$106,476.81	\$106,476.81	\$106,476.81	\$0.00	\$106,476.81	\$0.00	\$0.00	\$106,476.81
9911	ADEFAS	\$0.00	\$106,476.81	\$106,476.81	\$106,476.81	\$0.00	\$106,476.81	\$0.00	\$0.00	\$106,476.81
IMPARTICION DE JUSTICIA		\$19,381,071.82	\$11,306,179.90	\$30,687,251.72	\$30,687,251.72	\$0.00	\$30,687,251.72	\$0.00	\$0.00	\$27,957,876.56
PY02 JUICIO CONTENCIOSO ADMINISTRATIVO EN LINEA										
6000	INVERSIÓN PÚBLICA	\$0.00	\$5,000,000.00	\$5,000,000.00	\$5,000,000.00	\$0.00	\$5,000,000.00	\$0.00	\$0.00	\$5,000,000.00
6300	PROYECTOS PRODUCTIVOS Y ACCIONES DE FOMENTO	\$0.00	\$5,000,000.00	\$5,000,000.00	\$5,000,000.00	\$0.00	\$5,000,000.00	\$0.00	\$0.00	\$5,000,000.00
6320	Ejecución de proyectos productivos no incluidos en conceptos anteriores de este capítulo	\$0.00	\$5,000,000.00	\$5,000,000.00	\$5,000,000.00	\$0.00	\$5,000,000.00	\$0.00	\$0.00	\$5,000,000.00
6327	PROYECTOS Y ACCIONES PARA EL BUEN GOBIERNO Y DESARROLLO INSTITUCIONAL	\$0.00	\$5,000,000.00	\$5,000,000.00	\$5,000,000.00	\$0.00	\$5,000,000.00	\$0.00	\$0.00	\$5,000,000.00
JUICIO CONTENCIOSO		\$0.00	\$5,000,000.00	\$5,000,000.00	\$5,000,000.00	\$0.00	\$5,000,000.00	\$0.00	\$0.00	\$5,000,000.00
Total Final		\$19,381,071.82	\$16,306,179.90	\$35,687,251.72	\$35,687,251.72	\$0.00	\$35,687,251.72	\$0.00	\$0.00	\$32,957,876.56

LIC. JUAN RAMIRO ROBLEDO RUIZ
MAGISTRADO PRESIDENTE

C.P. JUAN MANUEL SARABIA MELENDEZ
DIRECTOR ADMINISTRATIVO



TEJA

TRIBUNAL ESTATAL DE
JUSTICIA ADMINISTRATIVA
DE SAN LUIS POTOSÍ.


CUENTA PÚBLICA 2018

ANEXOS

TRIBUNAL ESTATAL DE JUSTICIA ADMINISTRATIVA DE SAN LUIS POTOSI
RELACION DE LOS BIENES QUE COMPONEN EL PATRIMONIO AL 31 DE DICIEMBRE
2018
CUENTA PUBLICA 2018

CODIGO	DESCRIPCION DEL BIEN	VALOR EN LIBROS
043328	SILLA SECRETARIAL	1594
051880	MESA DE JUNTA O DE TRABAJO	357.4
055168	APARATO TELEFONICO .	235.9
097327	APARATO TELEFONICO DE INTERCOMUNICACION	238
097330	APARATO TELEFONICO DE INTERCOMUNICACION	238
100254	PODADORA DE MOTOR	1799
100257	COMPUTADORA MICRO-COMPUTADORA	4570
100270	SILLON EJECUTIVO	856.85
100272	MESA DE JUNTA O DE TRABAJO	427.98
100276	TALADRO ROTOMARTILLO	794.3
138832	COMPUTADORA MICRO-COMPUTADORA	5862.75
150258	COMPUTADORA PORTATIL (LAP TOP)	13352.2
150264	SWITCH .	906.23
159287	CIZALLA O GUILLOTINA .	1607.17
044306	ESCRITORIO EJECUTIVO	5185.35
044307	ARCHIVERO DE 3 GAVETAS	2243.65
044309	LIBRERO .	2676.05
044311	SILLA DE 1 PLAZA (VISITANTE)	1449.8
044312	CREDENZA .	3602.45
045480	SILLA DE 1 PLAZA (VISITANTE)	1449.8
045493	SILLA DE 1 PLAZA (VISITANTE)	1449.8
190284	COMPUTADORA PORTATIL (LAP TOP)	5999.5
190285	SILLON EJECUTIVO	2799.3
196788	REFRIGERADOR .	2647.08
196789	CREDENZA .	6525
196790	CREDENZA .	6525
200668	MESA VARIOS USOS	1276
200681	IMPRESORA MULTIFUNCIONAL	2499
044310	SILLA DE 1 PLAZA (VISITANTE)	1449.8
044779	CREDENZA .	3602.95
045478	ESCRITORIO EJECUTIVO	5185.35
045482	SILLA DE 1 PLAZA (VISITANTE)	1449.8
045484	SILLA DE 1 PLAZA (VISITANTE)	1449.8
055176	CENTRAL TELEFONICA .	3467.75
150261	IMPRESORA LASER	3015.24
157131	SILLON EJECUTIVO	1533.48
171559	SILLON SEMIEJECUTIVO	3750
208659	TELEVISION DE 21 O MAS PULGADAS	0.01
043324	SILLA DE 1 PLAZA (VISITANTE)	638.5
208658	SILLA SECRETARIAL	1349.25
043289	ESCRITORIO SECRETARIAL	1870
044450	SILLON TECNICO	1225.15
139034	CREDENZA .	1550
147628	COMPUTADORA MICRO-COMPUTADORA	3496.75

1




TRIBUNAL ESTATAL DE JUSTICIA ADMINISTRATIVA DE SAN LUIS POTOSI
RELACION DE LOS BIENES QUE COMPONEN EL PATRIMONIO AL 31 DE DICIEMBRE
2018
CUENTA PUBLICA 2018

187814	EQUIPO DE COMPUTO .	9264.19
200677	SILLA SECRETARIAL	1649
208651	IMPRESORA MULTIFUNCIONAL	3799
V02815	SEDAN	20880
128399	COMPUTADORA MICRO-COMPUTADORA	2831.75
182529	LIBRERO .	2034.78
183191	ESCRITORIO TECNICO	3332.7
183197	SILLON SEMIEJECUTIVO	1373.1
128964	ESCRITORIO SECRETARIAL	1429
147627	COMPUTADORA MICRO-COMPUTADORA	3496.75
182520	SILLA SECRETARIAL	1258.67
182521	SILLA SECRETARIAL	1258.67
183174	MESA ESPACIO DE TRABAJO	7120.8
183181	GABINETE {MOBILIARIO DE OFICINA}	1649.1
142455	COMPUTADORA MICRO-COMPUTADORA	6634.75
182518	SILLA SECRETARIAL	1258.67
183175	MESA ESPACIO DE TRABAJO	7120.8
183184	GABINETE {MOBILIARIO DE OFICINA}	1649.1
043295	ESCRITORIO SECRETARIAL	1870
050978	CREDENZA .	1024.65
150266	COMPUTADORA MICRO-COMPUTADORA	9126.07
185508	MAQUINA DE ESCRIBIR MECANICA	2326.54
200676	SILLA SECRETARIAL	1649
V02813	SEDAN	20880
051867	MESA VARIOS USOS	172
182528	LIBRERO .	2034.78
183192	ESCRITORIO TECNICO	3332.7
183196	SILLON SEMIEJECUTIVO	1373.1
012290	ESCRITORIO TECNICO	532.4
043285	ESCRITORIO EJECUTIVO	2400
043311	SILLA SECRETARIAL	656
157132	MESA DE JUNTA O DE TRABAJO	2668
171558	SILLON EJECUTIVO	5200
171564	ESCRITORIO SEMIEJECUTIVO	2162
171565	ESCRITORIO TECNICO	1182.2
171566	SILLA SECRETARIAL	833.95
172779	EQUIPO DE COMPUTO .	11281.43
178186	TELEVISION PANTALLA CRISTAL LIQUIDO	7938.57
182531	EQUIPO DE COMPUTO .	12976.87
187807	APARATO TELEFONICO INALAMBRICO	1199.01
208654	SILLON SEMIEJECUTIVO	1499.25
043287	ESCRITORIO SECRETARIAL	1870
100273	MESA DE JUNTA O DE TRABAJO	427.98
138812	SILLA SECRETARIAL	657
187810	MESA DE JUNTA O DE TRABAJO	870
150267	COMPUTADORA MICRO-COMPUTADORA	9126.07
182527	LIBRERO .	2034.78

TRIBUNAL ESTATAL DE JUSTICIA ADMINISTRATIVA DE SAN LUIS POTOSI
RELACION DE LOS BIENES QUE COMPONEN EL PATRIMONIO AL 31 DE DICIEMBRE
2018
CUENTA PUBLICA 2018

182534	MESA VARIOS USOS	1219
183193	ESCRITORIO TECNICO	3332.7
183199	SILLON SEMIEJECUTIVO	1373.1
043319	SILLA SECRETARIAL	656
150260	COMPUTADORA PORTATIL (LAP TOP)	13352.2
178185	ENFRIADOR Y CALENTADOR DE AGUA .	2440.33
208657	SILLA SECRETARIAL	1349.25
043290	ESCRITORIO SECRETARIAL	1870
043291	ESCRITORIO SECRETARIAL	1870
112361	REGULADOR DE VOLTAJE .	180
002577	ARCHIVERO DE 4 GAVETAS	5835
052059	MESA PARA MAQUINA	268
097326	APARATO TELEFONICO DE INTERCOMUNICACION	238
150265	COMPUTADORA MICRO-COMPUTADORA	9126.07
182517	SILLA SECRETARIAL	1258.67
183171	MESA ESPACIO DE TRABAJO	7120.8
183186	GABINETE {MOBILIARIO DE OFICINA}	1649.1
183201	GABINETE {MOBILIARIO DE OFICINA}	1649.1
187805	ESCRITORIO MOSTRADOR SECRETARIAL	9291.6
187811	ARCHIVERO DE 2 GAVETAS	1540
200671	VENTILADOR DE TORRE	1021.98
208652	LOCKER .	2099.25
208655	SILLON EJECUTIVO	1274.25
157130	SILLON EJECUTIVO	1533.48
183177	MESA ESPACIO DE TRABAJO	7120.8
183182	GABINETE {MOBILIARIO DE OFICINA}	1649.1
044308	SILLON EJECUTIVO	2885.3
128965	ESCRITORIO SECRETARIAL	1429
161391	EQUIPO DE COMPUTO .	8513.51
150259	COMPUTADORA PORTATIL (LAP TOP)	13352.2
182522	SILLA SECRETARIAL	1258.67
183173	MESA ESPACIO DE TRABAJO	7120.8
183187	GABINETE {MOBILIARIO DE OFICINA}	1649.1
043298	ESCRITORIO TECNICO	1870
165159	EQUIPO DE COMPUTO .	11074.76
171567	SILLA SECRETARIAL	833.95
200678	SILLA SECRETARIAL	999
208656	SILLON EJECUTIVO	1274.25
182519	SILLA SECRETARIAL	1258.67
183190	ESCRITORIO TECNICO	3332.7
183202	GABINETE {MOBILIARIO DE OFICINA}	1649.1
185509	EQUIPO DE COMPUTO .	8990
200675	LOCKER .	2044.99
047064	SILLA DE 3 PLAZAS	665
208647	MODULO {MOBILIARIO DE OFICINA}	7540
208648	BANCA {MOBILIARIO DE OFICINA}	3135.48
208649	BANCA {MOBILIARIO DE OFICINA}	3135.48

1


TRIBUNAL ESTATAL DE JUSTICIA ADMINISTRATIVA DE SAN LUIS POTOSI
RELACION DE LOS BIENES QUE COMPONEN EL PATRIMONIO AL 31 DE DICIEMBRE
2018
CUENTA PUBLICA 2018

157193	EQUIPO DE COMPUTO .	6698.21
182515	SILLA SECRETARIAL	1258.67
183179	MESA ESPACIO DE TRABAJO	7120.8
183183	GABINETE {MOBILIARIO DE OFICINA}	1649.1
185510	ESCRITORIO CON EXTENSION	8062
185511	CREDENZA .	8062
182532	EQUIPO DE COMPUTO .	12976.87
200674	VENTILADOR DE TORRE	1021.98
183172	MESA ESPACIO DE TRABAJO	7120.8
183188	GABINETE {MOBILIARIO DE OFICINA}	1649.1
183198	SILLON SEMIEJECUTIVO	1373.1
187816	EQUIPO DE COMPUTO .	9264.19
V01593	SEDAN	114100
V02081	PICK UP	7791.79
V04852	SEDAN	50053.34
V04853	SEDAN	50053.34
000195	LOCKER .	1654.45
006442	MESA PARA MAQUINA	180
007086	ESCRITORIO EJECUTIVO	2614.5
023379	ARCHIVERO DE 2 GAVETAS	1534
034102	SILLA DE 1 PLAZA (VISITANTE)	138.6
041290	SILLA DE 1 PLAZA (VISITANTE)	1104
042979	SILLON SOFA .	1650
043297	ESCRITORIO TECNICO	1870
043310	SILLA SECRETARIAL	656
043320	SILLA DE 1 PLAZA (VISITANTE)	638.5
043321	SILLA DE 1 PLAZA (VISITANTE)	638.5
043322	SILLA DE 1 PLAZA (VISITANTE)	638.5
043323	SILLA DE 1 PLAZA (VISITANTE)	638.5
043325	SILLA DE 1 PLAZA (VISITANTE)	638.5
043327	SILLA SECRETARIAL	1594
044295	MAQUINA DE ESCRIBIR MECANICA	1412.2
044316	LIBRERO .	2676.05
044318	SILLON EJECUTIVO	1964.6
044320	ARCHIVERO DE 3 GAVETAS	2243.65
044321	LIBRERO .	2676.05
044325	SILLA SECRETARIAL	1964.5
044448	SILLA SECRETARIAL	740.29
044449	SILLON TECNICO	1225.15
044961	SILLON ESPECIAL	2087
044966	SILLON ESPECIAL	2087
044969	SILLON ESPECIAL	2087
044973	SILLON ESPECIAL	2087
045483	SILLA DE 1 PLAZA (VISITANTE)	1449.8
045485	SILLA DE 1 PLAZA (VISITANTE)	1449.8
045486	SILLA DE 1 PLAZA (VISITANTE)	1449.8
045488	SILLA DE 1 PLAZA (VISITANTE)	1449.8

TRIBUNAL ESTATAL DE JUSTICIA ADMINISTRATIVA DE SAN LUIS POTOSI
RELACION DE LOS BIENES QUE COMPONEN EL PATRIMONIO AL 31 DE DICIEMBRE
2018
CUENTA PUBLICA 2018

045490	MESA DE JUNTA O DE TRABAJO	3244.15
045492	SILLA DE 1 PLAZA (VISITANTE)	1449.8
046306	REGULADOR DE VOLTAJE .	305.2
046310	SILLA DE 1 PLAZA (VISITANTE)	643.65
046311	SILLA DE 1 PLAZA (VISITANTE)	643.65
046313	SILLA DE 1 PLAZA (VISITANTE)	643.65
047377	RELOJ CHECADOR	2162.25
055170	APARATO TELEFONICO .	235.9
055171	APARATO TELEFONICO .	825.65
055174	APARATO TELEFONICO .	235.9
055175	APARATO TELEFONICO .	235.9
062048	REGULADOR DE VOLTAJE .	7260.87
083006	MUEBLE PARA COMPUTADORA	414
084063	MUEBLE PARA COMPUTADORA	348
097332	REGULADOR DE VOLTAJE .	238
100269	REFRIGERADOR .	1786.07
100274	VIDEOCASSETERA VHS	892.58
109778	MUEBLE PARA COMPUTADORA	395
123534	MUEBLE PARA COMPUTADORA	909
123537	SCANNER .	535
125293	MUEBLE PARA COMPUTADORA	4800
128303	REGULADOR DE VOLTAJE .	130.44
130461	SILLA SECRETARIAL	362
130465	GABINETE {MOBILIARIO DE OFICINA}	2218.98
138811	SILLA SECRETARIAL	657
138813	SILLA SECRETARIAL	657
138834	COMPUTADORA MICRO-COMPUTADORA	5862.75
139032	CREDENZA .	1550
142458	COMPUTADORA MICRO-COMPUTADORA	6634.75
147629	IMPRESORA LASER	1664.18
149605	SILLA SECRETARIAL	869.56
149606	SILLA SECRETARIAL	869.56
150262	SWITCH .	1201.88
150263	SWITCH .	906.23
151060	RELOJ CHECADOR DIGITAL	14345.43
157129	SILLON EJECUTIVO	1533.48
157133	COMPUTADORA SERVIDOR DE RED	9773.85
159288	CAFETERA .	1248
163404	SILLON TECNICO	50
165153	ACONDICIONADOR DE AIRE .	4939.62
165155	ACONDICIONADOR DE AIRE .	4939.62
165156	ACONDICIONADOR DE AIRE .	6834.47
165157	ACONDICIONADOR DE AIRE .	4547
165158	HORNO DE MICROONDAS	930.34
165160	EQUIPO DE COMPUTO .	11074.76
165161	FOTOCOPIADORA .	5319.06
171561	LAVADORA DE AUTOMOVILES	2658.78

1
Q

TRIBUNAL ESTATAL DE JUSTICIA ADMINISTRATIVA DE SAN LUIS POTOSI
RELACION DE LOS BIENES QUE COMPONEN EL PATRIMONIO AL 31 DE DICIEMBRE
2018
CUENTA PUBLICA 2018

171562	ASPIRADORA DOMESTICA	1410.73
171563	ENFRIADOR Y CALENTADOR DE AGUA .	2413.26
172780	EQUIPO DE COMPUTO .	11281.43
172781	EQUIPO DE COMPUTO .	11281.43
178183	RACK DE ESTANTERIA	9664.96
181216	MESA VARIOS USOS	1
181217	MESA VARIOS USOS	1
181220	MESA VARIOS USOS	1
181221	MESA VARIOS USOS	1
181222	MESA VARIOS USOS	1
181223	MESA VARIOS USOS	1
181225	MESA VARIOS USOS	1
182516	SILLA SECRETARIAL	1258.67
182523	SILLA SECRETARIAL	1258.67
182524	LIBRERO .	2034.78
182525	LIBRERO .	2034.78
182526	LIBRERO .	2034.78
182530	PANTALLA .	1698.99
183176	MESA ESPACIO DE TRABAJO	7120.8
183178	MESA ESPACIO DE TRABAJO	7120.8
183180	GABINETE {MOBILIARIO DE OFICINA}	1649.1
183185	GABINETE {MOBILIARIO DE OFICINA}	1649.1
183189	ESCRITORIO TECNICO	3332.7
183194	MESA DE JUNTA O DE TRABAJO	2973.9
183195	SILLON SEMIEJECUTIVO	1373.1
183200	ARCHIVERO DE 2 GAVETAS	2704.8
183203	GABINETE {MOBILIARIO DE OFICINA}	1649.1
183204	GABINETE {MOBILIARIO DE OFICINA}	1511.1
187806	APARATO TELEFONICO INALAMBRICO	1199.01
187808	SWITCH CONCENTRADOR DE PUERTOS	9950.48
187812	ACONDICIONADOR DE AIRE A BASE DE GAS	9918
187813	SWITCH CONCENTRADOR DE PUERTOS	14500
187815	EQUIPO DE COMPUTO .	9264.19
188211	ARCHIVERO DE 2 GAVETAS	1800
196787	REFRIGERADOR .	2647.08
196791	LIBRERO .	6525
196792	LIBRERO .	6525
200669	VENTILADOR DE TORRE	1021.98
200670	VENTILADOR DE TORRE	1021.98
200672	VENTILADOR DE TORRE	1021.98
200679	BUZÓN .	5220
200680	MESA VARIOS USOS	2800
208644	CREDENZA .	4640
208645	CREDENZA .	4640
208646	CREDENZA .	4640
208650	BANCA {MOBILIARIO DE OFICINA}	3135.48
208660	SILLON EJECUTIVO	2349

TRIBUNAL ESTATAL DE JUSTICIA ADMINISTRATIVA DE SAN LUIS POTOSI
RELACION DE LOS BIENES QUE COMPONEN EL PATRIMONIO AL 31 DE DICIEMBRE
2018
CUENTA PUBLICA 2018

209904	COMPUTADORA CON MONITOR INTEGRADO	13971.01
209905	COMPUTADORA CON MONITOR INTEGRADO	13971.01
210290	EQUIPO DE COMPUTO .	10999.02
210291	EQUIPO DE COMPUTO .	10999.02
210292	COMPUTADORA SERVIDOR DE RED	27144
210293	PUENTE DE ENLACE ENTRE REDES (RUTEADOR) .	5289.6
213052	MODULO DE ADMINISTRACION	12000
213053	JUEGO DE MUEBLES EJECUTIVO	7300
213054	JUEGO DE MUEBLES EJECUTIVO	7300
213055	JUEGO DE MUEBLES EJECUTIVO	7300
213056	ESCRITORIO EJECUTIVO	9000
213057	COMPUTADORA CON MONITOR INTEGRADO	13971.01
213058	COMPUTADORA CON MONITOR INTEGRADO	13971.01
213059	COMPUTADORA CON MONITOR INTEGRADO	13971.01
213060	COMPUTADORA CON MONITOR INTEGRADO	13971.01
213061	COMPUTADORA CON MONITOR INTEGRADO	13971.01
213062	COMPUTADORA CON MONITOR INTEGRADO	13971.01
213063	COMPUTADORA CON MONITOR INTEGRADO	13971.01
213064	COMPUTADORA CON MONITOR INTEGRADO	13971.01
213065	COMPUTADORA CON MONITOR INTEGRADO	13971.01
213066	COMPUTADORA CON MONITOR INTEGRADO	13971.01
213067	COMPUTADORA CON MONITOR INTEGRADO	13971.01
213068	NO BREAK FUENTE DE PODER ININTERRUMPIDA	2610.9
213069	NO BREAK FUENTE DE PODER ININTERRUMPIDA	2610.9
215165	CIRCUITO CERRADO DE TELEVISION .	15080
215166	FRIGOBAR .	2863.39
215167	LOTE DE ESTANTERIA .	33989.65
215168	LOTE DE ESTANTERIA .	7965.01
215169	COMPUTADORA CON MONITOR INTEGRADO	13971.01
215170	COMPUTADORA CON MONITOR INTEGRADO	13971.01
215171	JUEGO DE MUEBLES SECRETARIAL	6175
215172	JUEGO DE MUEBLES SECRETARIAL	6175
215173	JUEGO DE MUEBLES SECRETARIAL	6175
215174	JUEGO DE MUEBLES SECRETARIAL	6175
215175	JUEGO DE MUEBLES SECRETARIAL	6175
215176	JUEGO DE MUEBLES SECRETARIAL	6175
215177	JUEGO DE MUEBLES SECRETARIAL	6175
215178	JUEGO DE MUEBLES SECRETARIAL	6175
215179	JUEGO DE MUEBLES SECRETARIAL	6175
215180	SILLON EJECUTIVO	1699.01
215181	SILLON EJECUTIVO	1699.01
215182	SILLON EJECUTIVO	1699.01
215183	SILLON EJECUTIVO	1699.01
215184	SILLON EJECUTIVO	1699.01
215185	SILLON EJECUTIVO	1699.01
217811	IMPRESORA LASER	2499
217812	IMPRESORA MULTIFUNCIONAL	2499

TRIBUNAL ESTATAL DE JUSTICIA ADMINISTRATIVA DE SAN LUIS POTOSI
RELACION DE LOS BIENES QUE COMPONEN EL PATRIMONIO AL 31 DE DICIEMBRE
2018
CUENTA PUBLICA 2018

218034	EQUIPO DE COMPUTO .	5928.2
218035	EQUIPO DE COMPUTO .	5928.2
218036	EQUIPO DE COMPUTO .	5928.2
218037	EQUIPO DE COMPUTO .	5928.2
218038	EQUIPO DE COMPUTO .	5928.2
218039	EQUIPO DE COMPUTO .	5928.2
220274	ARCHIVERO DE 4 GAVETAS	9222
228874	MESA ESPACIO DE TRABAJO	4862.84
228875	MESA ESPACIO DE TRABAJO	4862.84
228876	MESA ESPACIO DE TRABAJO	4862.84
228877	LOCKER .	1500.01
228878	LOCKER .	1500.01
228879	COMPUTADORA CON MONITOR INTEGRADO	15870.01
228880	PANTALLA LED	8999
228881	COMPUTADORA CON MONITOR INTEGRADO	16095
228882	COMPUTADORA PORTATIL (LAP TOP)	13499
228883	PANTALLA LED	7637.7
228884	CIRCUITO CERRADO DE TELEVISION .	10138.4
228934	COMPUTADORA CON MONITOR INTEGRADO	16095
228935	COMPUTADORA CON MONITOR INTEGRADO	16095
231462	IMPRESORA TERMICA	3908.6
231463	JUEGO DE MUEBLES EJECUTIVO	11999.99
231464	JUEGO DE MUEBLES EJECUTIVO	11999.99
231465	JUEGO DE MUEBLES EJECUTIVO	11999.99
231466	JUEGO DE MUEBLES EJECUTIVO	11999.99
231467	JUEGO DE MUEBLES EJECUTIVO	11999.99
231468	JUEGO DE MUEBLES EJECUTIVO	28000.01
231469	SILLON EJECUTIVO	3899
231470	IMPRESORA MULTIFUNCIONAL	4999
231471	SILLON SOFA DE 3 PLAZAS	5445.01
231472	SILLON SOFA DE 3 PLAZAS	5445.01
231473	SILLON SOFA DE 3 PLAZAS	5445.01
231474	FRIGOBAR .	4397.88
231475	EQUIPO DE COMPUTO .	23646.6
231476	EQUIPO DE COMPUTO .	23646.6
231477	EQUIPO DE COMPUTO .	23646.6
231478	EQUIPO DE COMPUTO .	23646.6
231479	EQUIPO DE COMPUTO .	23646.6
231480	EQUIPO DE COMPUTO .	23646.6
231481	APARATO TELEFONICO CON PANTALLA	2969.6
231899	MODULO DE OFICINA	9500.01
231900	MODULO DE OFICINA	9500.01
231901	MODULO DE OFICINA	9500.01
231902	MODULO DE OFICINA	9500.01
044315	ARCHIVERO DE 3 GAVETAS	2243.65
044322	SILLA DE 1 PLAZA (VISITANTE)	1449.8
044323	ESCRITORIO EJECUTIVO	5185.35

}

Q

TRIBUNAL ESTATAL DE JUSTICIA ADMINISTRATIVA DE SAN LUIS POTOSI
RELACION DE LOS BIENES QUE COMPONEN EL PATRIMONIO AL 31 DE DICIEMBRE
2018
CUENTA PUBLICA 2018

045479	CREDENZA .	3602.95
045487	SILLA DE 1 PLAZA (VISITANTE)	1449.8
045489	SILLA DE 1 PLAZA (VISITANTE)	1449.8
075112	MESA PARA IMPRESORA	599
100275	TELEVISION DE 13 A 20 PULGADAS	1518.02
124004	IMPRESORA LASER	2694
139033	CREDENZA .	1550
182533	COMPUTADORA PORTATIL (LAP TOP)	14268.96
200673	VENTILADOR DE TORRE	1021.98
208653	SILLON SEMIEJECUTIVO	1833.25
112368	MESA PARA MAQUINA	653.2

/

Q

TRIBUNAL ESTATAL DE JUSTICIA ADMINISTRATIVA

CUENTA PÚBLICA 2018

RELACION DE BIENES INMUEBLES

AL 31 DE DICIEMBRE 2018

FECHA	DESCRIPCION	IMPORTE	SALDO
NO CUENTA CON BIENES INMUEBLES			

!
2 (Q)


TRIBUNAL ESTATAL DE JUSTICIA ADMINISTRATIVA DE SAN LUIS POTOSÍ
Relación de Cuentas Bancarias Productivas específicas del 01/ene./2018 al 31/dic./2018
Cuenta Pública 2018

Fondo Programa o Convenio	Datos de la Cuenta Bancaria	
	Institución Bancaria	Número de Cuenta
Impartición de Justicia	Banorte	316563367

LIC. JUAN RAMIRO ROBLEDO RUIZ
MAGISTRADO PRESIDENTE

C.P. JUAN MANUEL SARABIA MELENDEZ
DIRECTOR DE ADMINISTRACIÓN Y FINANZAS

3



TEJA

TRIBUNAL ESTATAL DE
JUSTICIA ADMINISTRATIVA
DE SAN LUIS POTOSÍ.

CUENTA PÚBLICA 2018

**ESTADOS FINANCIEROS
DISCIPLINA FINANCIERA**

TRIBUNAL ESTATAL DE JUSTICIA ADMINISTRATIVA DE SAN LUIS POTOSÍ (a)
Estado de Situación Financiera Detallado - LDF
Al 31 de diciembre de 2017 y al 31 de Diciembre de 2018 (b)
(PESOS)

Concepto (c)	2018 (d)	31 de diciembre de 2017 (e)	Concepto (c)	2018 (d)	31 de diciembre de 2017 (e)
ACTIVO			PASIVO		
Activo Circulante			Activo Circulante		
a. Efectivo y Equivalentes (a=a1+a2+a3+a4+a5+a6+a7)	3,258,053	1,408,051	a. Cuentas por Pagar a Corto Plazo (a=a1+a2+a3+a4+a5+a6+a7+a8+a9)	3,395,051	1,514,528
a1) Efectivo	0	0	a1) Servicios Personales por Pagar a Corto Plazo	2,374,501	103,758
a2) Bancos/Tesorería	3,258,053	1,408,051	a2) Proveedores por Pagar a Corto Plazo	449,144	744,273
a3) Bancos/Dependencias y Otros	0	0	a3) Contratistas por Obras Públicas por Pagar a Corto Plazo	0	0
a4) Inversiones Temporales (Hasta 3 meses)	0	0	a4) Participaciones y Aportaciones por Pagar a Corto Plazo	0	0
a5) Fondos con Afección Específica	0	0	a5) Transferencias Otorgadas por Pagar a Corto Plazo	0	0
a6) Depósitos de Fondos de Terceros en Garantía y/o Administración	0	0	a6) Intereses, Comisiones y Otros Gastos de la Deuda Pública por Pagar a Corto Plazo	0	0
a7) Otros Efectivos y Equivalentes	0	0	a7) Retenciones y Contribuciones por Pagar a Corto Plazo	571,406	666,497
b. Derechos a Recibir Efectivo o Equivalentes (b=b1+b2+b3+b4+b5+b6+b7)	59,691	0	a8) Devoluciones de la Ley de Ingresos por Pagar a Corto Plazo	0	0
b1) Inversiones Financieras de Corto Plazo	0	0	a9) Otras Cuentas por Pagar a Corto Plazo	0	0
b2) Cuentas por Cobrar a Corto Plazo	0	0	b. Documentos por Pagar a Corto Plazo (b=b1+b2+b3)	0	0
b3) Deudores Diversos por Cobrar a Corto Plazo	59,691	0	b1) Documentos Comerciales por Pagar a Corto Plazo	0	0
b4) Ingresos por Recuperar a Corto Plazo	0	0	b2) Documentos con Contratistas por Obras Públicas por Pagar a Corto Plazo	0	0
b5) Deudores por Anticipos de la Tesorería a Corto Plazo	0	0	b3) Otros Documentos por Pagar a Corto Plazo	0	0
b6) Préstamos Otorgados a Corto Plazo	0	0	c. Porción a Corto Plazo de la Deuda Pública a Largo Plazo (c=c1+c2)	0	0
b7) Otros Derechos a Recibir Efectivo o Equivalentes a Corto Plazo	0	0	c1) Porción a Corto Plazo de la Deuda Pública	0	0
c. Derechos a Recibir Bienes o Servicios (c=c1+c2+c3+c4+c5)	77,306	0	c2) Porción a Corto Plazo de Arrendamiento Financiero	0	0
c1) Anticipo a Proveedores por Adquisición de Bienes y Prestación de Servicios a Corto Plazo	77,306	0	d. Títulos y Valores a Corto Plazo	0	0
c2) Anticipo a Proveedores por Adquisición de Bienes Inmuebles y Muebles a Corto Plazo	0	0	e. Pasivos Diferidos a Corto Plazo (e=e1+e2+e3)	0	0
c3) Anticipo a Proveedores por Adquisición de Bienes Intangibles a Corto Plazo	0	0	e1) Ingresos Cobrados por Adelantado a Corto Plazo	0	0
c4) Anticipo a Contratistas por Obras Públicas a Corto Plazo	0	0	e2) Intereses Cobrados por Adelantado a Corto Plazo	0	0
c5) Otros Derechos a Recibir Bienes o Servicios a Corto Plazo	0	0	e3) Otros Pasivos Diferidos a Corto Plazo	0	0
d. Inventarios (d=d1+d2+d3+d4+d5)	0	0	f. Fondos y Bienes de Terceros en Garantía y/o Administración a Corto Plazo (f=f1+f2+f3+f4+f5+f6)	0	0
d1) Inventario de Mercancías para Venta	0	0	f1) Fondos en Garantía a Corto Plazo	0	0
d2) Inventario de Mercancías Terminadas	0	0	f2) Fondos en Administración a Corto Plazo	0	0
d3) Inventario de Mercancías en Proceso de Elaboración	0	0	f3) Fondos Contingentes a Corto Plazo	0	0
d4) Inventario de Materias Primas, Materiales y Suministros para Producción	0	0	f4) Fondos de Fideicomisos, Mandatos y Contratos Análogos a Corto Plazo	0	0
d5) Bienes en Tránsito	0	0	f5) Otros Fondos de Terceros en Garantía y/o Administración a Corto Plazo	0	0
e. Almacenes	0	0	f6) Valores y Bienes en Garantía a Corto Plazo	0	0
f. Estimación por Pérdida o Deterioro de Activos Circulantes (f=f1+f2)	0	0	g. Provisiones a Corto Plazo (g=g1+g2+g3)	0	0
f1) Estimaciones para Cuentas Incoobrables por Derechos a Recibir Efectivo o Equivalentes	0	0	g1) Provisión para Demandas y Juicios a Corto Plazo	0	0
f2) Estimación por Deterioro de Inventarios	0	0	g2) Provisión para Contingencias a Corto Plazo	0	0
g. Otros Activos Circulantes (g=g1+g2+g3+g4)	0	0	g3) Otras Provisiones a Corto Plazo	0	0
g1) Valores en Garantía	0	0	h. Otros Pasivos a Corto Plazo (h=h1+h2+h3)	0	0
g2) Bienes en Garantía (excluye depósitos de fondos)	0	0	h1) Ingresos por Clasificar	0	0
g3) Bienes Derivados de Embargos, Decomisos, Aseguramientos y Dación en Pago	0	0	h2) Recaudación por Participar	0	0
g4) Adquisición con Fondos de Terceros	0	0	h3) Otros Pasivos Circulantes	0	0
IA. Total de Activos Circulantes (IA = a + b + c + d + e + f + g)	3,395,051	1,408,051	IIA. Total de Pasivos Circulantes (IIA = a + b + c + d + e + f + g + h)	3,395,051	1,514,528
Activo No Circulante			Pasivo No Circulante		
a. Inversiones Financieras a Largo Plazo	0	0	a. Cuentas por Pagar a Largo Plazo	0	0
b. Derechos a Recibir Efectivo o Equivalentes a Largo Plazo	0	0	b. Documentos por Pagar a Largo Plazo	0	0
c. Bienes Inmuebles, Infraestructura y Construcciones en Proceso	0	0	c. Deuda Pública a Largo Plazo	0	0
d. Bienes Muebles	3,398,798	2,636,282	d. Pasivos Diferidos a Largo Plazo	0	0
e. Activos Intangibles	54,178	54,178	e. Fondos y Bienes de Terceros en Garantía y/o en Administración a Largo Plazo	0	0
f. Depreciación, Deterioro y Amortización Acumulada de Bienes	-1,790,990	-1,349,617	f. Provisiones a Largo Plazo	0	0
g. Activos Diferidos	5,000,000	0	IIIB. Total de Pasivos No Circulantes (IIIB = a + b + c + d + e + f)	0	0
h. Estimación por Pérdida o Deterioro de Activos no Circulantes	0	0	II. Total del Pasivo (II = IIA + IIIB)	3,395,051	1,514,528
i. Otros Activos no Circulantes	0	0	HACIENDA PÚBLICA/PATRIMONIO		
IB. Total de Activos No Circulantes (IB = a + b + c + d + e + f + g + h + i)	6,661,985	1,340,853	IIIA. Hacienda Pública/Patrimonio Contribuido (IIIA = a + b + c)	0	0
I. Total del Activo (I = IA + IB)	10,057,036	2,748,904	a. Aportaciones	0	0
			b. Donaciones de Capital	0	0
			c. Actualización de la Hacienda Pública/Patrimonio	0	0
			IIIB. Hacienda Pública/Patrimonio Generado (IIIB = a + b + c + d + e)	6,661,985	1,234,376
			a. Resultados del Ejercicio (Ahorro/Desahorro)	5,868,982	874,115
			b. Resultados de Ejercicios Anteriores	793,003	360,261
			c. Revalúos	0	0
			d. Reservas	0	0
			e. Rectificaciones de Resultados de Ejercicios Anteriores	0	0
			IIIC. Exceso o Insuficiencia en la Actualización de la Hacienda Pública/Patrimonio (IIIC = a + b)	0	0
			a. Resultado por Posición Monetaria	0	0
			b. Resultado por Tenencia de Activos no Monetarios	0	0
			III. Total Hacienda Pública/Patrimonio (III = IIIA + IIIB + IIIC)	6,661,985	1,234,376
			IV. Total del Pasivo y Hacienda Pública/Patrimonio (IV = II + III)	10,057,036	2,748,904

TRIBUNAL ESTATAL DE JUSTICIA ADMINISTRATIVA DE SAN LUIS POTOSI (a)							
Informe Analítico de la Deuda Pública y Otros Pasivos - LDF							
Del 1 de Enero al 31 de Diciembre de 2018 (b)							
(PESOS)							
Denominación de la Deuda Pública y Otros Pasivos (c)	Saldo al 31 de diciembre de 2017 (d)	Disposiciones del Periodo (e)	Amortizaciones del Periodo (f)	Revaluaciones, Reclasificaciones y Otros Ajustes (g)	Saldo Final del Periodo h=d+e-f+g	Pago de Intereses del Periodo (i)	Pago de Comisiones y demás costos asociados durante el Periodo (j)
1. Deuda Pública (1=A+B)	0	0	0	0	0	0	0
A. Corto Plazo (A=a1+a2+a3)	0	0	0	0	0	0	0
a1) Instituciones de Crédito	0	0	0	0	0	0	0
a2) Títulos y Valores	0	0	0	0	0	0	0
a3) Arrendamientos Financieros	0	0	0	0	0	0	0
B. Largo Plazo (B=b1+b2+b3)	0	0	0	0	0	0	0
b1) Instituciones de Crédito	0	0	0	0	0	0	0
b2) Títulos y Valores	0	0	0	0	0	0	0
b3) Arrendamientos Financieros	0	0	0	0	0	0	0
2. Otros Pasivos	1,514,528				3,395,051		
3. Total de la Deuda Pública y Otros Pasivos	1,514,528	0	0	0	3,395,051	0	0
4. Deuda Contingente 1 (informativo)	0	0	0	0	0	0	0
A. Deuda Contingente 1					0		
B. Deuda Contingente 2					0		
C. Deuda Contingente XX					0		
5. Valor de Instrumentos Bono Cupón Cero 2 (Informativo)	0	0	0	0	0	0	0
A. Instrumento Bono Cupón Cero 1					0		
B. Instrumento Bono Cupón Cero 2					0		
C. Instrumento Bono Cupón Cero XX					0		

1. Se refiere a cualquier Financiamiento sin fuente o garantía de pago definida, que sea asumida de manera solidaria o subsidiaria por las Entidades Federativas con sus Municipios, organismos descentralizados y empresas de participación estatal mayoritaria y fideicomisos, locales o municipales, y por los Municipios con sus respectivos organismos descentralizados y empresas de participación municipal mayoritaria.

2. Se refiere al valor del Bono Cupón Cero que respalda el pago de los créditos asociados al mismo (Activo).

Obligaciones a Corto Plazo (k)	Monto Contratado (l)	Plazo Pactado (m)	Tasa de Interés (n)	Comisiones y Costos Relacionados (o)	Tasa Efectiva (p)
6. Obligaciones a Corto Plazo (Informativo)	0	0	0	0	0
A. Crédito 1					
B. Crédito 2					
C. Crédito XX					

TRIBUNAL ESTATAL DE JUSTICIA ADMINISTRATIVA DE SAN LUIS POTOSÍ (a)

Informe Analítico de Obligaciones Diferentes de Financiamientos - LDF

Del 1 de Enero al 31 de Diciembre de 2018 (b)

(PESOS)

Denominación de las Obligaciones Diferentes de Financiamiento (c)	Fecha del Contrato (d)	Fecha de inicio de operación del proyecto (e)	Fecha de vencimiento (f)	Monto de la inversión pactado (g)	Plazo pactado (h)	Monto promedio mensual del pago de la contraprestación (i)	Monto promedio mensual del pago de la inversión correspondiente al pago de inversión (j)	Monto pagado de la inversión al XX de XXXX de 20XX (k)	Monto pagado de la inversión actualizado al XX de XXXX de 20XX (l)	Saldo pendiente por pagar de la inversión al XX de XXXX de 20XX (m = g - l)
A. Asociaciones Público Privadas (APP's) (A=a+b+c+d)	0	0	0	0	0	0	0	0	0	0
a) APP 1										0
b) APP 2				NO APLICA						0
c) APP 3										0
d) APP XX										0
B. Otros Instrumentos (B=a+b+c+d)	0	0	0	0	0	0	0	0	0	0
a) Otro Instrumento 1										0
b) Otro Instrumento 2										0
c) Otro Instrumento 3										0
d) Otro Instrumento XX										0
C. Total de Obligaciones Diferentes de Financiamiento (C=A+B)	0	0	0	0	0	0	0	0	0	0

TRIBUNAL ESTATAL DE JUSTICIA ADMINISTRATIVA DE SAN LUIS POTOSÍ (a)
Balance Presupuestario - LDF
Del 1 de Enero al 31 de Diciembre de 2018 (b)
(PESOS)

Concepto (c)	Estimado/ Aprobado (d)	Devengado	Recaudado/ Pagado
A. Ingresos Totales (A = A1+A2+A3)	19,381,072	35,580,775	35,580,775
A1. Ingresos de Libre Disposición	19,381,072	30,687,252	30,687,252
A2. Transferencias Federales Etiquetadas	0	5,000,000	5,000,000
A3. Financiamiento Neto	0	-106,477	-106,477
B. Egresos Presupuestarios¹ (B = B1+B2)	19,381,072	35,580,775	32,757,115
B1. Gasto No Etiquetado (sin incluir Amortización de la Deuda Pública)	0	0	0
B2. Gasto Etiquetado (sin incluir Amortización de la Deuda Pública)	19,381,072	35,580,775	32,757,115
C. Remanentes del Ejercicio Anterior (C = C1 + C2)		0	0
C1. Remanentes de Ingresos de Libre Disposición aplicados en el periodo			
C2. Remanentes de Transferencias Federales Etiquetadas aplicados en el periodo			
I. Balance Presupuestario (I = A - B + C)	0	0	2,823,660
II. Balance Presupuestario sin Financiamiento Neto (II = I - A3)	0	106,477	2,930,137
III. Balance Presupuestario sin Financiamiento Neto y sin Remanentes del Ejercicio Anterior (III= II - C)	0	106,477	2,930,137

Concepto	Aprobado	Devengado	Pagado
E. Intereses, Comisiones y Gastos de la Deuda (E = E1+E2)	0	0	0
E1. Intereses, Comisiones y Gastos de la Deuda con Gasto No Etiquetado			
E2. Intereses, Comisiones y Gastos de la Deuda con Gasto Etiquetado			
IV. Balance Primario (IV = III - E)	0	106,477	2,930,137

Concepto	Estimado/ Aprobado	Devengado	Recaudado/ Pagado
F. Financiamiento (F = F1 + F2)	0	0	0
F1. Financiamiento con Fuente de Pago de Ingresos de Libre Disposición			
F2. Financiamiento con Fuente de Pago de Transferencias Federales Etiquetadas			
G. Amortización de la Deuda (G = G1 + G2)	0	106,477	106,477
G1. Amortización de la Deuda Pública con Gasto No Etiquetado			
G2. Amortización de la Deuda Pública con Gasto Etiquetado	0	106,477	106,477
A3. Financiamiento Neto (A3 = F - G)	0	-106,477	-106,477

Concepto	Estimado/ Aprobado	Devengado	Recaudado/ Pagado
A1. Ingresos de Libre Disposición	19,381,072	30,687,252	30,687,252
A3.1 Financiamiento Neto con Fuente de Pago de Ingresos de Libre Disposición (A3.1 = F1 - G1)	0	0	0
F1. Financiamiento con Fuente de Pago de Ingresos de Libre Disposición	0	0	0
G1. Amortización de la Deuda Pública con Gasto No Etiquetado	0	0	0
B1. Gasto No Etiquetado (sin incluir Amortización de la Deuda Pública)	0	0	0
C1. Remanentes de Ingresos de Libre Disposición aplicados en el periodo		0	0
V. Balance Presupuestario de Recursos Disponibles (V = A1 + A3.1 - B1 + C1)	19,381,072	30,687,252	30,687,252
VI. Balance Presupuestario de Recursos Disponibles sin Financiamiento Neto (VI = V - A3.1)	19,381,072	30,687,252	30,687,252

Concepto	Estimado/ Aprobado	Devengado	Recaudado/ Pagado
A2. Transferencias Federales Etiquetadas	0	5,000,000	5,000,000
A3.2 Financiamiento Neto con Fuente de Pago de Transferencias Federales Etiquetadas (A3.2 = F2 - G2)	0	-106,477	-106,477
F2. Financiamiento con Fuente de Pago de Transferencias Federales Etiquetadas	0	0	0
G2. Amortización de la Deuda Pública con Gasto Etiquetado	0	106,477	106,477
B2. Gasto Etiquetado (sin incluir Amortización de la Deuda Pública)	19,381,072	35,580,775	32,757,115
C2. Remanentes de Transferencias Federales Etiquetadas aplicados en el periodo		0	0
VII. Balance Presupuestario de Recursos Etiquetados (VII = A2 + A3.2 - B2 + C2)	-19,381,072	-30,687,252	-27,863,592
VIII. Balance Presupuestario de Recursos Etiquetados sin Financiamiento Neto (VIII = VII - A3.2)	-19,381,072	-30,580,775	-27,757,115

TRIBUNAL ESTATAL DE JUSTICIA ADMINISTRATIVA DE SAN LUIS POTOSÍ (a)

Estado Analítico de Ingresos Detallado - LDF

Del 1 de Enero al 31 de Diciembre de 2018 (b)

(PESOS)

Concepto (c)	Ingreso					Diferencia (e)
	Estimado (d)	Ampliaciones/ (Reducciones)	Modificado	Devengado	Recaudado	
Ingresos de Libre Disposición						
A. Impuestos			0			0
B. Cuotas y Aportaciones de Seguridad Social			0			0
C. Contribuciones de Mejoras			0			0
D. Derechos			0			0
E. Productos			0			0
F. Aprovechamientos			0			0
G. Ingresos por Ventas de Bienes y Prestación Servicios			0			0
H. Participaciones (H=h1+h2+h3+h4+h5+h6+h7+h8+h9+h10+h11)	0	0	0	0	0	0
h1) Fondo General de Participaciones			0			0
h2) Fondo de Fomento Municipal			0			0
h3) Fondo de Fiscalización y Recaudación			0			0
h4) Fondo de Compensación			0			0
h5) Fondo de Extracción de Hidrocarburos			0			0
h6) Impuesto Especial Sobre Producción y Servicios			0			0
h7) 0.136% de la Recaudación Federal Participable			0			0
h8) 3.17% Sobre Extracción de Petróleo			0			0
h9) Gasolinas y Diésel			0			0
h10) Fondo del Impuesto Sobre la Renta			0			0
h11) Fondo de Estabilización de los Ingresos de las Entidades Federativas			0			0
I. Incentivos Derivados de la Colaboración Fiscal (I=i1+i2+i3+i4+i5)	0	0	0	0	0	0
i1) Tenencia o Uso de Vehículos			0			0
i2) Fondo de Compensación ISAN			0			0
i3) Impuesto Sobre Automóviles Nuevos			0			0
i4) Fondo de Compensación de Repecos-Intermedios			0			0
i5) Otros Incentivos Económicos			0			0
J. Transferencias y Asignaciones	19,381,072	12,221,173	31,602,244	30,687,252	30,687,252	11,306,180
K. Convenios	0	0	0	0	0	0
k1) Otros Convenios y Subsidios			0			0
L. Otros Ingresos de Libre Disposición (L=l1+l2)	0	0	0	0	0	0
l1) Participaciones en Ingresos Locales			0			0
l2) Otros Ingresos de Libre Disposición			0			0
I. Total de Ingresos de Libre Disposición (I=A+B+C+D+E+F+G+H+I+J+K+L)	19,381,072	12,221,173	31,602,244	30,687,252	30,687,252	11,306,180
Ingresos Excedentes de Ingresos de Libre Disposición						
Transferencias Federales Etiquetadas						
A. Aportaciones (A=a1+a2+a3+a4+a5+a6+a7+a8)	0	0	0	0	0	0
a1) Fondo de Aportaciones para la Nómina Educativa y Gasto Operativo			0			0
a2) Fondo de Aportaciones para los Servicios de Salud			0			0
a3) Fondo de Aportaciones para la Infraestructura Social			0			0
a4) Fondo de Aportaciones para el Fortalecimiento de los Municipios y de las Demarcaciones Territoriales del Distrito Federal			0			0
a5) Fondo de Aportaciones Múltiples			0			0
a6) Fondo de Aportaciones para la Educación Tecnológica y de Adultos			0			0
a7) Fondo de Aportaciones para la Seguridad Pública de los Estados y del Distrito Federal			0			0
a8) Fondo de Aportaciones para el Fortalecimiento de las Entidades Federativas			0			0
B. Convenios (B=b1+b2+b3+b4)	0	5,000,000	5,000,000	5,000,000	5,000,000	5,000,000
b1) Convenios de Protección Social en Salud			0			0
b2) Convenios de Descentralización			0			0
b3) Convenios de Reasignación			0			0
b4) Otros Convenios y Subsidios	0	5,000,000	5,000,000	5,000,000	5,000,000	5,000,000
C. Fondos Distintos de Aportaciones (C=c1+c2)	0	0	0	0	0	0
c1) Fondo para Entidades Federativas y Municipios Productores de Hidrocarburos			0			0
c2) Fondo Minero			0			0
D. Transferencias, Asignaciones, Subsidios y Subvenciones, y Pensiones y Jubilaciones			0			0

TRIBUNAL ESTATAL DE JUSTICIA ADMINISTRATIVA DE SAN LUIS POTOSI (a)
 Estado Analítico de Ingresos Detallado - LDF
 Del 1 de Enero al 31 de Diciembre de 2018 (b)
 (PESOS)

Concepto (c)	Ingreso					Diferencia (e)
	Estimado (d)	Ampliaciones/ (Reducciones)	Modificado	Devengado	Recaudado	
E. Otras Transferencias Federales Etiquetadas			0			0
II. Total de Transferencias Federales Etiquetadas (II = A + B + C + D + E)	0	5,000,000	5,000,000	5,000,000	5,000,000	5,000,000
III. Ingresos Derivados de Financiamientos (III = A)	0	0	0	0	0	0
A. Ingresos Derivados de Financiamientos			0			0
IV. Total de Ingresos (IV = I + II + III)	19,381,072	17,221,173	36,602,244	35,687,252	35,687,252	16,306,180
Datos Informativos						
1. Ingresos Derivados de Financiamientos con Fuente de Pago de Ingresos de Libre Disposición			0			0
2. Ingresos Derivados de Financiamientos con Fuente de Pago de Transferencias Federales Etiquetadas			0			0
3. Ingresos Derivados de Financiamientos (3 = 1 + 2)	0	0	0	0	0	0

TRIBUNAL ESTATAL DE JUSTICIA ADMINISTRATIVA DE SAN LUIS POTOSÍ (a)
Estado Analítico del Ejercicio del Presupuesto de Egresos Detallado - LDF
Clasificación por Objeto del Gasto (Capítulo y Concepto)
Del 1 de Enero al 31 de Diciembre de 2018 (b)
(PESOS)

Concepto (c)	Egresos					Subejercicio (e)
	Aprobado (d)	Ampliaciones/ (Reducciones)	Modificado	Devengado	Pagado	
I. Gasto No Etiquetado (I=A+B+C+D+E+F+G+H+I)	0	0	0	0	0	0
A. Servicios Personales (A=a1+a2+a3+a4+a5+a6+a7)	0	0	0	0	0	0
a1) Remuneraciones al Personal de Carácter Permanente	0	0	0	0	0	0
a2) Remuneraciones al Personal de Carácter Transitorio	0	0	0	0	0	0
a3) Remuneraciones Adicionales y Especiales	0	0	0	0	0	0
a4) Seguridad Social	0	0	0	0	0	0
a5) Otras Prestaciones Sociales y Económicas	0	0	0	0	0	0
a6) Previsiones	0	0	0	0	0	0
a7) Pago de Estímulos a Servidores Públicos	0	0	0	0	0	0
B. Materiales y Suministros (B=b1+b2+b3+b4+b5+b6+b7+b8+b9)	0	0	0	0	0	0
b1) Materiales de Administración, Emisión de Documentos y Artículos Oficiales	0	0	0	0	0	0
b2) Alimentos y Utensilios	0	0	0	0	0	0
b3) Materias Primas y Materiales de Producción y Comercialización	0	0	0	0	0	0
b4) Materiales y Artículos de Construcción y de Reparación	0	0	0	0	0	0
b5) Productos Químicos, Farmacéuticos y de Laboratorio	0	0	0	0	0	0
b6) Combustibles, Lubrificantes y Aditivos	0	0	0	0	0	0
b7) Vestuario, Blancos, Prendas de Protección y Artículos Deportivos	0	0	0	0	0	0
b8) Materiales y Suministros Para Seguridad	0	0	0	0	0	0
b9) Herramientas, Refacciones y Accesorios Menores	0	0	0	0	0	0
C. Servicios Generales (C=c1+c2+c3+c4+c5+c6+c7+c8+c9)	0	0	0	0	0	0
c1) Servicios Básicos	0	0	0	0	0	0
c2) Servicios de Arrendamiento	0	0	0	0	0	0
c3) Servicios Profesionales, Científicos, Técnicos y Otros Servicios	0	0	0	0	0	0
c4) Servicios Financieros, Bancarios y Comerciales	0	0	0	0	0	0
c5) Servicios de Instalación, Reparación, Mantenimiento y Conservación	0	0	0	0	0	0
c6) Servicios de Comunicación Social y Publicidad	0	0	0	0	0	0
c7) Servicios de Traslado y Viáticos	0	0	0	0	0	0
c8) Servicios Oficiales	0	0	0	0	0	0
c9) Otros Servicios Generales	0	0	0	0	0	0
D. Transferencias, Asignaciones, Subsidios y Otras Ayudas (D=d1+d2+d3+d4+d5+d6+d7+d8+d9)	0	0	0	0	0	0
d1) Transferencias Internas y Asignaciones al Sector Público	0	0	0	0	0	0
d2) Transferencias al Resto del Sector Público	0	0	0	0	0	0
d3) Subsidios y Subvenciones	0	0	0	0	0	0
d4) Ayudas Sociales	0	0	0	0	0	0
d5) Pensiones y Jubilaciones	0	0	0	0	0	0
d6) Transferencias a Fideicomisos, Mandatos y Otros Análogos	0	0	0	0	0	0
d7) Transferencias a la Seguridad Social	0	0	0	0	0	0
d8) Donativos	0	0	0	0	0	0
d9) Transferencias al Exterior	0	0	0	0	0	0
E. Bienes Muebles, Inmuebles e Intangibles (E=e1+e2+e3+e4+e5+e6+e7+e8+e9)	0	0	0	0	0	0
e1) Mobiliario y Equipo de Administración	0	0	0	0	0	0
e2) Mobiliario y Equipo Educativo y Recreativo	0	0	0	0	0	0
e3) Equipo e Instrumental Médico y de Laboratorio	0	0	0	0	0	0
e4) Vehículos y Equipo de Transporte	0	0	0	0	0	0
e5) Equipo de Defensa y Seguridad	0	0	0	0	0	0
e6) Maquinaria, Otros Equipos y Herramientas	0	0	0	0	0	0
e7) Activos Biológicos	0	0	0	0	0	0
e8) Bienes Inmuebles	0	0	0	0	0	0
e9) Activos Intangibles	0	0	0	0	0	0
F. Inversión Pública (F=f1+f2+f3)	0	0	0	0	0	0
f1) Obra Pública en Bienes de Dominio Público	0	0	0	0	0	0
f2) Obra Pública en Bienes Propios	0	0	0	0	0	0
f3) Proyectos Productivos y Acciones de Fomento	0	0	0	0	0	0
G. Inversiones Financieras y Otras Provisiones (G=g1+g2+g3+g4+g5+g6+g7)	0	0	0	0	0	0
g1) Inversiones Para el Fomento de Actividades Productivas	0	0	0	0	0	0
g2) Acciones y Participaciones de Capital	0	0	0	0	0	0
g3) Compra de Títulos y Valores	0	0	0	0	0	0
g4) Concesión de Préstamos	0	0	0	0	0	0
g5) Inversiones en Fideicomisos, Mandatos y Otros Análogos	0	0	0	0	0	0
g6) Fideicomiso de Desastres Naturales (Informativo)	0	0	0	0	0	0
g7) Otras Inversiones Financieras	0	0	0	0	0	0
H. Participaciones y Aportaciones (H=h1+h2+h3)	0	0	0	0	0	0
h1) Participaciones	0	0	0	0	0	0
h2) Aportaciones	0	0	0	0	0	0
h3) Convenios	0	0	0	0	0	0
I. Deuda Pública (I=i1+i2+i3+i4+i5+i6+i7)	0	0	0	0	0	0
i1) Amortización de la Deuda Pública	0	0	0	0	0	0
i2) Intereses de la Deuda Pública	0	0	0	0	0	0
i3) Comisiones de la Deuda Pública	0	0	0	0	0	0
i4) Gastos de la Deuda Pública	0	0	0	0	0	0
i5) Costo por Coberturas	0	0	0	0	0	0
i6) Apoyos Financieros	0	0	0	0	0	0
i7) Adeudos de Ejercicios Fiscales Anteriores (ADEFAS)	0	0	0	0	0	0

TRIBUNAL ESTATAL DE JUSTICIA ADMINISTRATIVA DE SAN LUIS POTOSÍ (a)
Estado Analítico del Ejercicio del Presupuesto de Egresos Detallado - LDF
Clasificación por Objeto del Gasto (Capítulo y Concepto)
Del 1 de Enero al 31 de Diciembre de 2018 (b)
(PESOS)

Concepto (c)	Egresos					Subejercicio (e)
	Aprobado (d)	Ampliaciones/ (Reducciones)	Modificado	Devengado	Pagado	
II. Gasto Etiquetado (II=A+B+C+D+E+F+G+H+I)	19,381,072	16,306,180	35,687,252	35,687,252	32,863,592	0
A. Servicios Personales (A=a1+a2+a3+a4+a5+a6+a7)	15,353,420	10,278,462	25,631,882	25,631,882	23,257,366	0
a1) Remuneraciones al Personal de Carácter Permanente	11,877,574	2,974,481	14,852,054	14,852,054	14,852,054	0
a2) Remuneraciones al Personal de Carácter Transitorio	1,527,954	328,534	1,856,488	1,856,488	1,856,488	0
a3) Remuneraciones Adicionales y Especiales	553,816	3,491,129	4,044,945	4,044,945	4,044,945	0
a4) Seguridad Social	192,993	662,640	855,633	855,633	480,689	0
a5) Otras Prestaciones Sociales y Económicas	1,201,084	2,821,679	4,022,763	4,022,763	2,023,190	0
a6) Provisiones	0	0	0	0	0	0
a7) Pago de Estimulos a Servidores Públicos	0	0	0	0	0	0
B. Materiales y Suministros (B=b1+b2+b3+b4+b5+b6+b7+b8+b9)	543,700	257,985	801,685	801,685	730,055	0
b1) Materiales de Administración, Emisión de Documentos y Artículos Oficiales	219,000	60,547	279,547	279,547	279,547	0
b2) Alimentos y Utensilios	44,000	10,728	54,728	54,728	54,728	0
b3) Materias Primas y Materiales de Producción y Comercialización	0	0	0	0	0	0
b4) Materiales y Artículos de Construcción y de Reparación	50,500	72,852	123,352	123,352	123,352	0
b5) Productos Químicos, Farmacéuticos y de Laboratorio	2,500	-1,693	807	807	807	0
b6) Combustibles, Lubricantes y Aditivos	163,700	-92,988	70,712	70,712	70,712	0
b7) Vestuario, Blancos, Prendas de Protección y Artículos Deportivos	4,000	-4,000	0	0	0	0
b8) Materiales y Suministros Para Seguridad	0	0	0	0	0	0
b9) Herramientas, Refacciones y Accesorios Menores	60,000	212,539	272,539	272,539	200,909	0
C. Servicios Generales (C=c1+c2+c3+c4+c5+c6+c7+c8+c9)	3,483,952	-99,250	3,384,702	3,384,702	3,208,610	0
c1) Servicios Básicos	358,800	1,057	359,857	359,857	340,717	0
c2) Servicios de Arrendamiento	2,041,104	-883,277	1,157,827	1,157,827	1,157,827	0
c3) Servicios Profesionales, Científicos, Técnicos y Otros Servicios	564,188	-376,959	187,229	187,229	187,229	0
c4) Servicios Financieros, Bancarios y Comerciales	28,303	122,591	150,894	150,894	150,894	0
c5) Servicios de Instalación, Reparación, Mantenimiento y Conservación	171,557	1,019,769	1,191,326	1,191,326	1,034,375	0
c6) Servicios de Comunicación Social y Publicidad	0	9,073	9,073	9,073	9,073	0
c7) Servicios de Traslado y Viáticos	180,000	125,286	305,286	305,286	305,286	0
c8) Servicios Oficiales	125,000	-124,327	673	673	673	0
c9) Otros Servicios Generales	15,000	7,538	22,538	22,538	22,538	0
D. Transferencias, Asignaciones, Subsidios y Otras Ayudas (D=d1+d2+d3+d4+d5+d6+d7+d8+d9)	0	0	0	0	0	0
d1) Transferencias Internas y Asignaciones al Sector Público	0	0	0	0	0	0
d2) Transferencias al Resto del Sector Público	0	0	0	0	0	0
d3) Subsidios y Subvenciones	0	0	0	0	0	0
d4) Ayudas Sociales	0	0	0	0	0	0
d5) Pensiones y Jubilaciones	0	0	0	0	0	0
d6) Transferencias a Fideicomisos, Mandatos y Otros Análogos	0	0	0	0	0	0
d7) Transferencias a la Seguridad Social	0	0	0	0	0	0
d8) Donativos	0	0	0	0	0	0
d9) Transferencias al Exterior	0	0	0	0	0	0
E. Bienes Muebles, Inmuebles e Intangibles (E=e1+e2+e3+e4+e5+e6+e7+e8+e9)	0	762,505	762,505	762,505	561,083	0
e1) Mobiliario y Equipo de Administración	0	611,219	611,219	611,219	409,797	0
e2) Mobiliario y Equipo Educativo y Recreativo	0	12,600	12,600	12,600	12,600	0
e3) Equipo e Instrumental Médico y de Laboratorio	0	0	0	0	0	0
e4) Vehículos y Equipo de Transporte	0	0	0	0	0	0
e5) Equipo de Defensa y Seguridad	0	0	0	0	0	0
e6) Maquinaria, Otros Equipos y Herramientas	0	138,686	138,686	138,686	138,686	0
e7) Activos Biológicos	0	0	0	0	0	0
e8) Bienes Inmuebles	0	0	0	0	0	0
e9) Activos Intangibles	0	0	0	0	0	0
F. Inversión Pública (F=f1+f2+f3)	0	5,000,000	5,000,000	5,000,000	5,000,000	0
f1) Obra Pública en Bienes de Dominio Público	0	0	0	0	0	0
f2) Obra Pública en Bienes Propios	0	0	0	0	0	0
f3) Proyectos Productivos y Acciones de Fomento	0	5,000,000	5,000,000	5,000,000	5,000,000	0
G. Inversiones Financieras y Otras Provisiones (G=g1+g2+g3+g4+g5+g6+g7)	0	0	0	0	0	0
g1) Inversiones Para el Fomento de Actividades Productivas	0	0	0	0	0	0
g2) Acciones y Participaciones de Capital	0	0	0	0	0	0
g3) Compra de Títulos y Valores	0	0	0	0	0	0
g4) Concesión de Préstamos	0	0	0	0	0	0
g5) Inversiones en Fideicomisos, Mandatos y Otros Análogos	0	0	0	0	0	0
Fideicomiso de Desastres Naturales (Informativo)	0	0	0	0	0	0
g6) Otras Inversiones Financieras	0	0	0	0	0	0
g7) Provisiones para Contingencias y Otras Erogaciones Especiales	0	0	0	0	0	0
H. Participaciones y Aportaciones (H=h1+h2+h3)	0	0	0	0	0	0
h1) Participaciones	0	0	0	0	0	0
h2) Aportaciones	0	0	0	0	0	0
h3) Convenios	0	0	0	0	0	0
I. Deuda Pública (I=i1+i2+i3+i4+i5+i6+i7)	0	106,477	106,477	106,477	106,477	0
i1) Amortización de la Deuda Pública	0	0	0	0	0	0
i2) Intereses de la Deuda Pública	0	0	0	0	0	0
i3) Comisiones de la Deuda Pública	0	0	0	0	0	0
i4) Gastos de la Deuda Pública	0	0	0	0	0	0
i5) Costo por Coberturas	0	0	0	0	0	0
i6) Apoyos Financieros	0	0	0	0	0	0
i7) Adeudos de Ejercicios Fiscales Anteriores (ADEFAS)	0	106,477	106,477	106,477	106,477	0
III. Total de Egresos (III = I + II)	19,381,072	16,306,180	35,687,252	35,687,252	32,863,592	0

TRIBUNAL ESTATAL DE JUSTICIA ADMINISTRATIVA DE SAN LUIS POTOSI (a)
Estado Analítico del Ejercicio del Presupuesto de Egresos Detallado - LDF
Clasificación Administrativa
Del 1 de Enero al 31 de Diciembre de 2018 (b)
(PESOS)

Concepto (c)	Egresos					Subejercicio (e)
	Aprobado (d)	Ampliaciones/ (Reducciones)	Modificado	Devengado	Pagado	
I. Gasto No Etiquetado (I=A+B+C+D+E+F+G+H)	0	0	0	0	0	0
						0
						0
						0
						0
						0
						0
						0
II. Gasto Etiquetado (II=A+B+C+D+E+F+G+H)	19,381,072	16,306,180	35,752,913	35,687,252	32,863,592	65,661
TRIBUNAL ESTATAL DE JUSTICIA ADMINISTRATIVA DE SAN LUIS POTOSI	19,381,072	16,306,180	35,752,913	35,687,252	32,863,592	65,661
						0
						0
						0
III. Total de Egresos (III = I + II)	19,381,072	16,306,180	35,752,913	35,687,252	32,863,592	65,661

TRIBUNAL ESTATAL DE JUSTICIA ADMINISTRATIVA DE SAN LUIS POTOSI (a)
 Estado Analítico del Ejercicio del Presupuesto de Egresos Detallado - LDF
 Clasificación Funcional (Finalidad y Función)
 Del 1 de Enero al 31 de Diciembre de 2018 (b)
 (PESOS)

Concepto (c)	Egresos					Subejercicio (e)
	Aprobado (d)	Ampliaciones/ (Reducciones)	Modificado	Devengado	Pagado	
I. Gasto No Etiquetado (I=A+B+C+D)						
A. Gobierno (A=a1+a2+a3+a4+a5+a6+a7+a8)	0	0	0	0	0	0
a1) Legislación	0	0	0	0	0	0
a2) Justicia	0	0	0	0	0	0
a3) Coordinación de la Política de Gobierno	0	0	0	0	0	0
a4) Relaciones Exteriores	0	0	0	0	0	0
a5) Asuntos Financieros y Hacendarios	0	0	0	0	0	0
a6) Seguridad Nacional	0	0	0	0	0	0
a7) Asuntos de Orden Público y de Seguridad Interior	0	0	0	0	0	0
a8) Otros Servicios Generales	0	0	0	0	0	0
B. Desarrollo Social (B=b1+b2+b3+b4+b5+b6+b7)	0	0	0	0	0	0
b1) Protección Ambiental	0	0	0	0	0	0
b2) Vivienda y Servicios a la Comunidad	0	0	0	0	0	0
b3) Salud	0	0	0	0	0	0
b4) Recreación, Cultura y Otras Manifestaciones Sociales	0	0	0	0	0	0
b5) Educación	0	0	0	0	0	0
b6) Protección Social	0	0	0	0	0	0
b7) Otros Asuntos Sociales	0	0	0	0	0	0
C. Desarrollo Económico (C=c1+c2+c3+c4+c5+c6+c7+c8+c9)	0	0	0	0	0	0
c1) Asuntos Económicos, Comerciales y Laborales en General	0	0	0	0	0	0
c2) Agropecuaria, Silvicultura, Pesca y Caza	0	0	0	0	0	0
c3) Combustibles y Energía	0	0	0	0	0	0
c4) Minería, Manufacturas y Construcción	0	0	0	0	0	0
c5) Transporte	0	0	0	0	0	0
c6) Comunicaciones	0	0	0	0	0	0
c7) Turismo	0	0	0	0	0	0
c8) Ciencia, Tecnología e Innovación	0	0	0	0	0	0
c9) Otras Industrias y Otros Asuntos Económicos	0	0	0	0	0	0
D. Otras No Clasificadas en Funciones Anteriores (D=d1+d2+d3+d4)	0	0	0	0	0	0
d1) Transacciones de la Deuda Pública / Costo Financiero de la Deuda	0	0	0	0	0	0
d2) Transferencias, Participaciones y Aportaciones Entre Diferentes Niveles y Ordenes de Gobierno	0	0	0	0	0	0
d3) Saneamiento del Sistema Financiero	0	0	0	0	0	0
d4) Adeudos de Ejercicios Fiscales Anteriores	0	0	0	0	0	0
II. Gasto Etiquetado (II=A+B+C+D)	19,381,072	16,306,180	35,687,252	35,687,252	32,863,592	0
A. Gobierno (A=a1+a2+a3+a4+a5+a6+a7+a8)	19,381,072	16,306,180	35,687,252	35,687,252	32,863,592	0
a1) Legislación	19,381,072	16,306,180	35,687,252	35,687,252	32,863,592	0
a2) Justicia	0	0	0	0	0	0
a3) Coordinación de la Política de Gobierno	0	0	0	0	0	0
a4) Relaciones Exteriores	0	0	0	0	0	0
a5) Asuntos Financieros y Hacendarios	0	0	0	0	0	0
a6) Seguridad Nacional	0	0	0	0	0	0
a7) Asuntos de Orden Público y de Seguridad Interior	0	0	0	0	0	0
a8) Otros Servicios Generales	0	0	0	0	0	0
B. Desarrollo Social (B=b1+b2+b3+b4+b5+b6+b7)	0	0	0	0	0	0
b1) Protección Ambiental	0	0	0	0	0	0
b2) Vivienda y Servicios a la Comunidad	0	0	0	0	0	0
b3) Salud	0	0	0	0	0	0
b4) Recreación, Cultura y Otras Manifestaciones Sociales	0	0	0	0	0	0
b5) Educación	0	0	0	0	0	0
b6) Protección Social	0	0	0	0	0	0
b7) Otros Asuntos Sociales	0	0	0	0	0	0
C. Desarrollo Económico (C=c1+c2+c3+c4+c5+c6+c7+c8+c9)	0	0	0	0	0	0
c1) Asuntos Económicos, Comerciales y Laborales en General	0	0	0	0	0	0
c2) Agropecuaria, Silvicultura, Pesca y Caza	0	0	0	0	0	0
c3) Combustibles y Energía	0	0	0	0	0	0
c4) Minería, Manufacturas y Construcción	0	0	0	0	0	0
c5) Transporte	0	0	0	0	0	0
c6) Comunicaciones	0	0	0	0	0	0
c7) Turismo	0	0	0	0	0	0
c8) Ciencia, Tecnología e Innovación	0	0	0	0	0	0
c9) Otras Industrias y Otros Asuntos Económicos	0	0	0	0	0	0

TRIBUNAL ESTATAL DE JUSTICIA ADMINISTRATIVA DE SAN LUIS POTOSÍ (a)
 Estado Analítico del Ejercicio del Presupuesto de Egresos Detallado - LDF
 Clasificación Funcional (Finalidad y Función)
 Del 1 de Enero al 31 de Diciembre de 2018 (b)
 (PESOS)

Concepto (c)	Egresos					Subejercicio (e)
	Aprobado (d)	Ampliaciones/ (Reducciones)	Modificado	Devengado	Pagado	
D. Otras No Clasificadas en Funciones Anteriores (D=d1+d2+d3+d4)	0	0	0	0	0	0
d1) Transacciones de la Deuda Publica / Costo Financiero de la Deuda			0			0
d2) Transferencias, Participaciones y Aportaciones Entre Diferentes Niveles y Ordenes de Gobierno			0			0
d3) Saneamiento del Sistema Financiero			0			0
d4) Adeudos de Ejercicios Fiscales Anteriores			0			0
III. Total de Egresos (III = I + II)	19,381,072	16,306,180	35,687,252	35,687,252	32,863,592	0

TRIBUNAL ESTATAL DE JUSTICIA ADMINISTRATIVA DE SAN LUIS POTOSI (a)
Estado Analítico del Ejercicio del Presupuesto de Egresos Detallado - LDF
Clasificación de Servicios Personales por Categoría
Del 1 de Enero al 30 de Diciembre de 2018 (b)
(PESOS)

Concepto (c)	Egresos					Subejercicio (e)
	Aprobado (d)	Ampliaciones/ (Reducciones)	Modificado	Devengado	Pagado	
I. Gasto No Etiquetado (I=A+B+C+D+E+F)	0	0	0	0	0	0
A. Personal Administrativo y de Servicio Público			0			0
B. Magisterio			0			0
C. Servicios de Salud (C=c1+c2)	0	0	0	0	0	0
c1) Personal Administrativo			0			0
c2) Personal Médico, Paramédico y afín			0			0
D. Seguridad Pública			0			0
E. Gastos asociados a la implementación de nuevas leyes federales o reformas a las mismas (E = e1 + e2)	0	0	0	0	0	0
e1) Nombre del Programa o Ley 1			0			0
e2) Nombre del Programa o Ley 2			0			0
F. Sentencias laborales definitivas			0			0
II. Gasto Etiquetado (II=A+B+C+D+E+F)	15,353,420	10,278,462	25,631,882	25,631,882	23,257,366	-0
A. Personal Administrativo y de Servicio Público	15,353,420	10,278,462	25,631,882	25,631,882	23,257,366	-0
B. Magisterio			0			0
C. Servicios de Salud (C=c1+c2)	0	0	0	0	0	0
c1) Personal Administrativo			0			0
c2) Personal Médico, Paramédico y afín			0			0
D. Seguridad Pública			0			0
E. Gastos asociados a la implementación de nuevas leyes federales o reformas a las mismas (E = e1 + e2)	0	0	0	0	0	0
e1) Nombre del Programa o Ley 1			0			0
e2) Nombre del Programa o Ley 2			0			0
F. Sentencias laborales definitivas			0			0
III. Total del Gasto en Servicios Personales (III = I + II)	15,353,420	10,278,462	25,631,882	25,631,882	23,257,366	-0

TRIBUNAL ESTATAL DE JUSTICIA ADMINISTRATIVA DE SAN LUIS POTOSÍ (a)
Informe sobre Estudios Actuariales - LDF

	Pensiones y jubilaciones	Salud	Riesgos de trabajo	Invalidez y vida	Otras prestaciones sociales
Tipo de Sistema Prestación laboral o Fondo general para trabajadores del estado o municipio Beneficio definido, Contribución definida o Mixto Población afiliada Activos Edad máxima Edad mínima Edad promedio Pensionados y Jubilados Edad máxima Edad mínima Edad promedio Beneficiarios Promedio de años de servicio (trabajadores activos) Aportación individual al plan de pensión como % del salario Aportación del ente público al plan de pensión como % del salario Crecimiento esperado de los pensionados y jubilados (como %) Crecimiento esperado de los activos (como %) Edad de Jubilación o Pensión Esperanza de vida Ingresos del Fondo Ingresos Anuales al Fondo de Pensiones Nómina anual Activos Pensionados y Jubilados Beneficiarios de Pensionados y Jubilados Monto mensual por pensión Máximo Mínimo Promedio Monto de la reserva Valor presente de las obligaciones Pensiones y Jubilaciones en curso de pago Generación actual Generaciones futuras Valor presente de las contribuciones asociadas a los sueldos futuros de cotización X% Generación actual Generaciones futuras Valor presente de aportaciones futuras Generación actual Generaciones futuras Otros Ingresos Déficit/superávit actuarial Generación actual Generaciones futuras Periodo de suficiencia Año de descapitalización Tasa de rendimiento Estudio actuarial Año de elaboración del estudio actuarial Empresa que elaboró el estudio actuarial		NO SE GENERA			